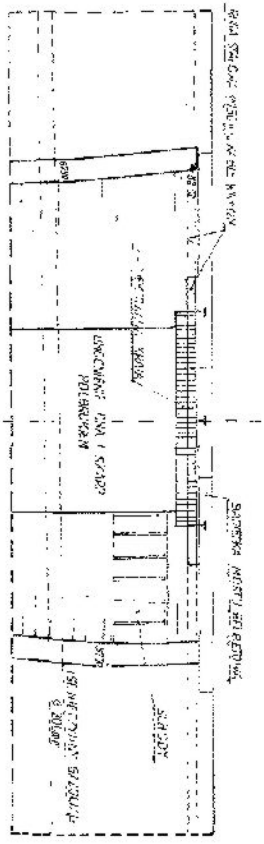



• ODDINEK UMOCNIENIA RÓWU Z KRATĄ • SKALA 1:50 •



• SZCZEGÓŁ BUDOWNI • SKALA 1:10 •



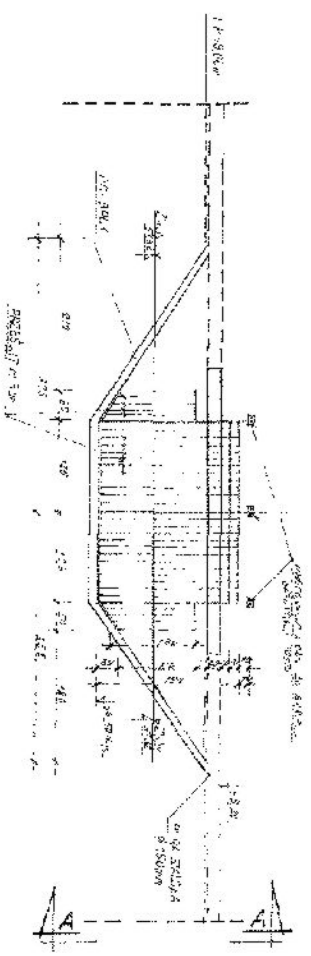
• ZASIAWNIENIE SIEM •

LN	WYCIĘCIE DLA T. STĄD?	WYCIĘCIE DLA T. STĄD?	WYCIĘCIE DLA T. STĄD?	WYCIĘCIE DLA T. STĄD?
1	20 x 5	25 x 6	30 x 7	35 x 8
ZOBACZ Z PLANU				


• WZGLĘD •

WZGLĘD WSKAZUJĄCY NA WYCIĘCIE DLA T. STĄD? NA ODDZIOLE I ODDZIOLE PRZED NIEM.

• WIDOK Z PRZODU • SKALA 1:50 •



A-A



• WSKAZANIE NA WZGLĘD •

