WIDOK FRAGMENTU MURKU Z ŁAWKĄ 1:10

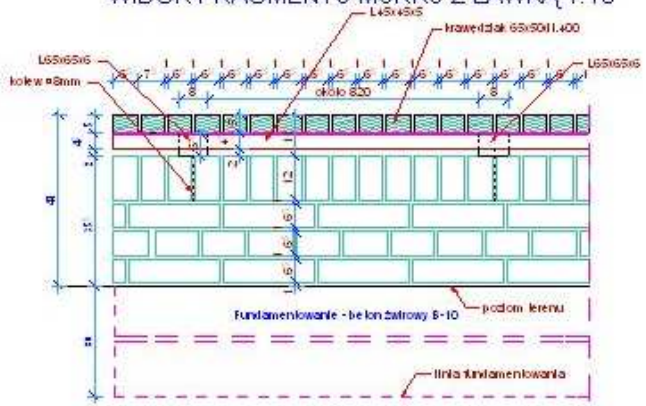

PRZEKRÓJ 1:10

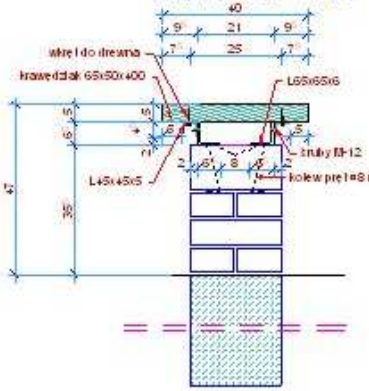

WYKAZ ELEMENTÓW NA JEDNĄ ŁAWKĘ

Element	długość (m)	ilość (szt)	ciężar (kg)	objętość (m3)
L 65x65x6	0,08	10	4,73	
L 45x45x5	3,60	2	24,34	
krawędziak 65x50	0,40	48		0,07
kolew-pręt stal.D=8mm	0,54	10	2,13	
śruby M-12		10		
wkręty do drewna		96		

wykonać 1 ławkę na murku

Murek - ELEMENT NR 4.0 o długości 12,2 m
z czego 4,1 m - odcinek prosty 11,5 m na łuku
o promieniu = 2,4 m wykonać o wys. 25 cm - górna warstwa
cegły układana na rolkę.
Do budowy murków użyć cegły klinkierowej
czerwonej na zaprawie cementowej.
Fugi w kolorze popielatym.
Do budowy ławek użyć drewna modrzewiowego
podsuszonego do wartości 16% wilgotności
i impregnowanego ciśnieniowo-próżniowo
środkiem ochrony drewna Wolmanit CX-10
a następnie malowanego dwukrotnie
drenochronem w kolorze orzech ciemny.
Elementy stalowe oczyścić z rdzy pokryć dwukrotnie
minią i pomalować lakierem odpornym na wpływy
atmosferyczne spodniego i wierzchniego krycia
w kolorze orzech ciemny.

RZUT MURKU Z ŁAWKĄ 1:10

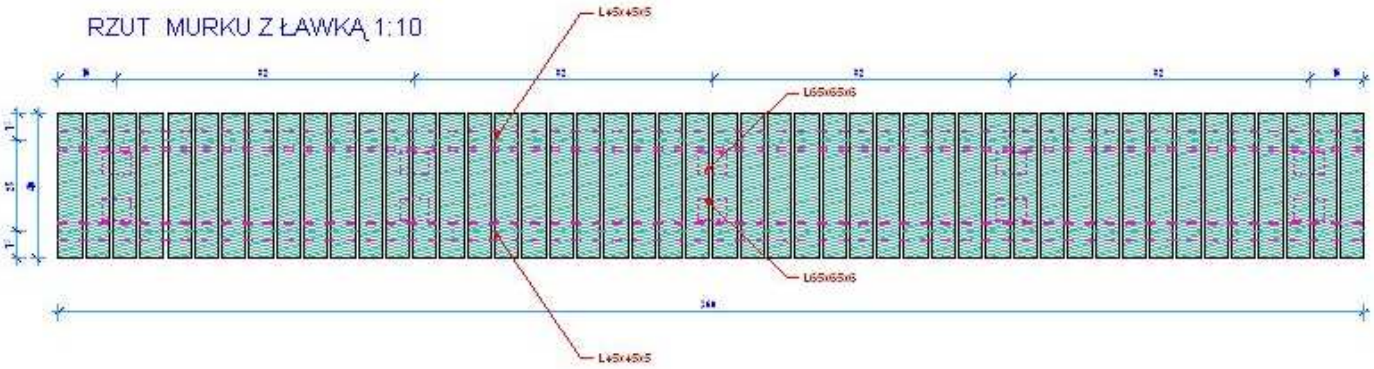

PRACOWNIA PROJEKTOWA
ArCADiA
arch. Małgorzata Łapińska

ZARZĄD ZIELENI CMENTARZY KOMUNALNYCH
UL. 14 LUTEGO 20, 64-920 PIŁA

ZAGOSPODAROWANIE TERENU DZIAŁEK 31/01, 33/02, 32/10
W PIŁE PRZY UL. SALEZJAŃSKIEJ

ELEMENTY MAŁEJ ARCH. ŁAWKA NA MURKU - ELEMENT NR 4.0
MUREK - ELEMENT NR 4.0

arch. Małgorzata Łapińska
NN 8345/437/91

2

1 : 10

07. 2006
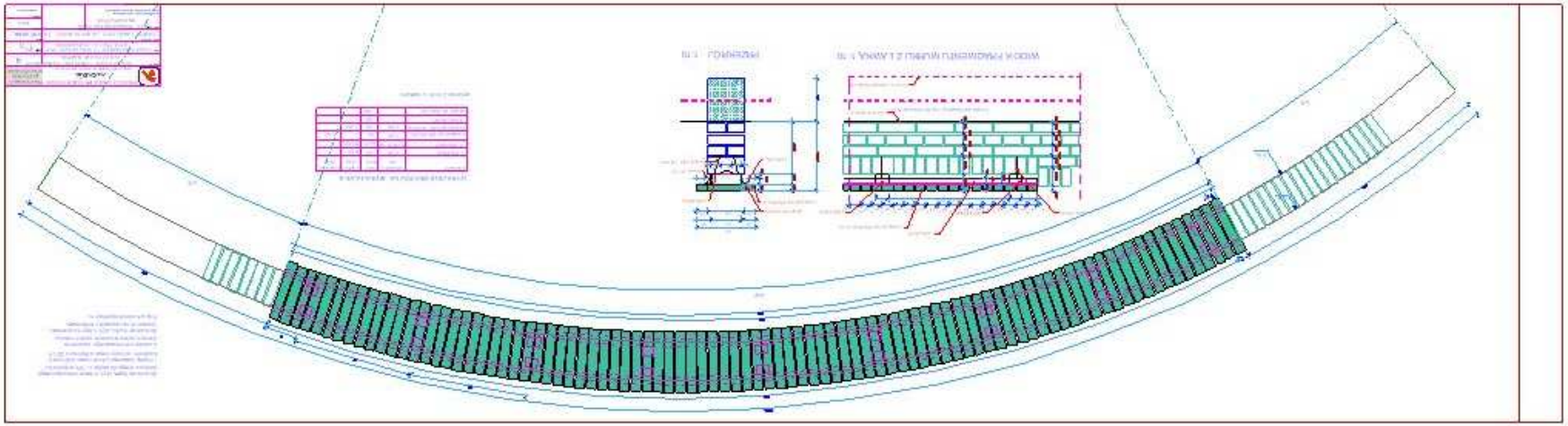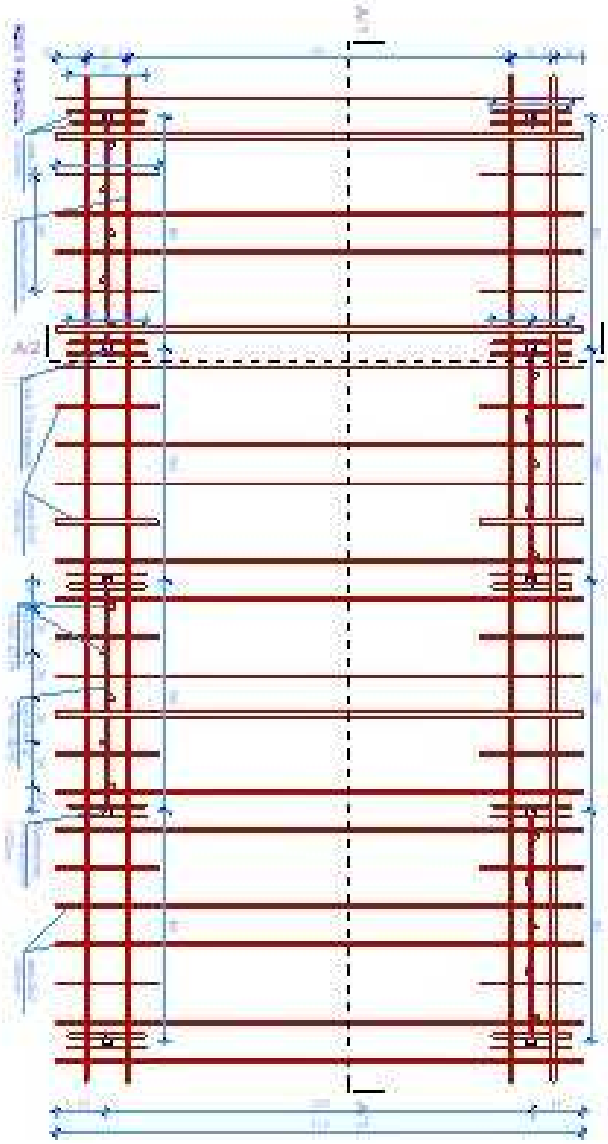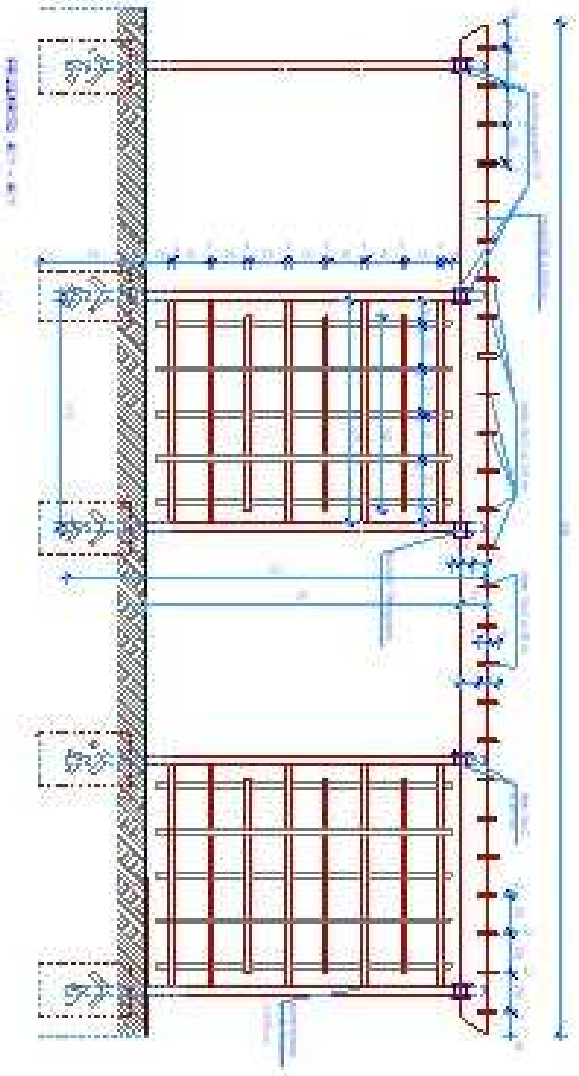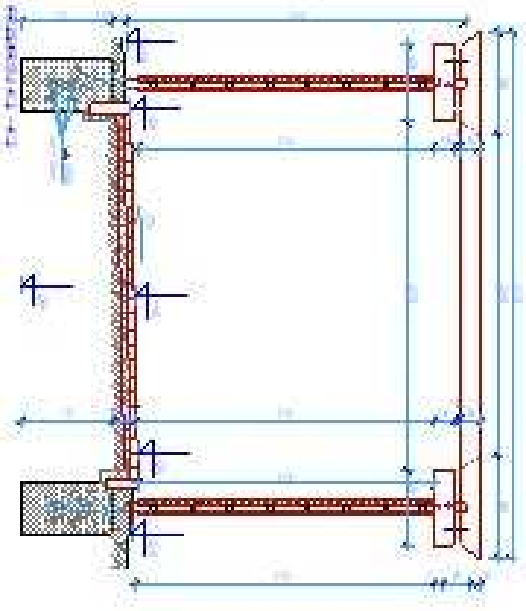
arch.