

**WYBORY DO RADY MIASTA W GMINIE  
POWYŻEJ 20 TYS. MIESZKAŃCÓW**

Okręg wyborczy nr: \* 3 Liczba mandatów: \* 5

**ZESTAWIENIE WYNIKÓW GŁOSOWANIA I PODZIAŁU MANDATÓW  
W OKRĘGU WYBORCZYM**

Zestawienie wyników głosowania i podziału mandatów w okręgu wyborczym nr 3, utworzonym dla wyboru Rady Miasta Piły sporządzone dnia 22 października 2018 r. przez Miejską Komisję Wyborczą w Pile.

Komisja stwierdza, że otrzymała protokoły głosowania od 8 obwodowych komisji wyborczych ds. ustalenia wyników głosowania i na podstawie tych protokołów ustaliła następujące wyniki głosowania w okręgu:

1	Liczba wyborców uprawnionych do głosowania ( <i>umieszczonych w spisie, z uwzględnieniem dodatkowych formularzy</i> ) w chwili zakończenia głosowania	*	1	2	6	7	0
1a	w tym umieszczonych w części A spisu wyborców ( <i>obywatele polscy</i> )	*	1	2	6	7	0
1b	w tym umieszczonych w części B spisu wyborców ( <i>obywatele UE niebędący obywatelami polskimi</i> )	*	*	*	*	*	0

**Uwaga!** Suma liczb z pkt 1a i 1b **musi być** równa liczbie z pkt 1

2	Liczba wyborców, którym wydano karty do głosowania ( <i>liczba podpisów w spisie oraz adnotacje o wydaniu karty bez potwierdzenia podpisem w spisie</i> )	*	*	7	2	6	5
2a	w tym w części A spisu wyborców ( <i>obywatele polscy</i> )	*	*	7	2	6	5
2b	w tym w części B spisu wyborców ( <i>obywatele UE niebędący obywatelami polskimi</i> )	*	*	*	*	*	0

**Uwaga!** Suma liczb z pkt 2a i 2b **musi być** równa liczbie z pkt 2.

3	Liczba wyborców głosujących przez pełnomocnika ( <i>liczba kart do głosowania wydanych na podstawie aktów pełnomocnictwa otrzymanych przez obwodowe komisje wyborcze ds. przeprowadzenia głosowania</i> )	*	*	*	*	*	0
4	Liczba wyborców, którym wysłano pakiety wyborcze	*	*	*	*	*	1
5	Liczba otrzymanych kopert zwrotnych w głosowaniu korespondencyjnym	*	*	*	*	*	1
5a	Liczba kopert zwrotnych w głosowaniu korespondencyjnym, w których nie było oświadczenia o osobistym i tajnym oddaniu głosu	*	*	*	*	*	0
5b	Liczba kopert zwrotnych w głosowaniu korespondencyjnym, w których oświadczenie nie było podpisane przez wyborcę	*	*	*	*	*	0
5c	Liczba kopert zwrotnych w głosowaniu korespondencyjnym, w których nie było koperty na karty do głosowania	*	*	*	*	*	0
5d	Liczba kopert zwrotnych w głosowaniu korespondencyjnym, w których znajdowała się niezaklejona koperta na karty do głosowania	*	*	*	*	*	0
5e	Liczba kopert na kartę do głosowania w głosowaniu korespondencyjnym wrzuconych do urny	*	*	*	*	*	1

**Uwaga!** Liczba z pkt 5 nie może być większa od liczby z pkt 4. Suma liczb z pkt 5a – 5e nie może być mniejsza od liczby z pkt 5.

6	Liczba kart wyjętych z urny	*	*	7	2	7	2
6a	w tym liczba kart wyjętych z kopert na karty do głosowania w głosowaniu korespondencyjnym	*	*	*	*	*	1

**Uwaga!** Liczba z pkt 6 pomniejszona o liczbę z pkt 6a powinna być równa liczbie z pkt 2. Dodatkowo liczba z pkt 6a nie powinna być większa od liczby z pkt 5e.

7	Liczba kart nieważnych ( <i>innych niż urzędowo ustalone lub nieopatrzonych pieczęcią obwodowej komisji wyborczej ds. przeprowadzenia głosowania</i> )	*	*	*	*	*	0
8	Liczba kart ważnych	*	*	7	2	7	2

5f5ea954-b2f4-4791-9582-170492ee5fef

*[Handwritten signatures and marks at the bottom of the page]*

**Uwaga!** Suma liczb z pkt 7 i 8 **musi być** równa liczbie z pkt 6.

9	Liczba głosów nieważnych (z kart ważnych)	*	*	*	2	0	1
9a	w tym z powodu postawienia znaku „X” obok nazwiska dwóch lub większej liczby kandydatów z różnych list	*	*	*	*	9	1
9b	w tym z powodu niepostawienia znaku „X” obok nazwiska żadnego kandydata	*	*	*	1	1	0
9c	w tym z powodu postawienia znaku „X” wyłącznie obok nazwiska kandydata na liście, której rejestracja została unieważniona (art. 436 § 3 i 6 Kodeksu wyborczego)	*	*	*	*	*	0

**Uwaga!** Suma liczb z pkt 9a – 9c **musi być** równa liczbie z pkt 9.

10	Liczba głosów ważnych oddanych łącznie na wszystkie listy kandydatów (z kart ważnych)	*	*	7	0	7	1
----	---	---	---	---	---	---	---

**Uwaga!** Suma liczb z pkt 9 i 10 **musi być** równa liczbie z pkt 8.

11. Na poszczególne listy kandydatów i umieszczonych na nich kandydatów oddano następujące liczby głosów ważnych:

**Lista nr 4 — KKW PLATFORMA.NOWOCZESNA KOALICJA OBYWATELSKA**

Liczba głosów ważnych oddanych na listę:	*	*	3	8	7	6
--	---	---	---	---	---	---

**Na poszczególnych kandydatów z tej listy oddano następujące liczby głosów ważnych:**

1	DUDZIŃSKA Beata	*	*	1	8	1	1
2	KUBICA Maria Stanisława	*	*	*	8	3	3
3	FICERMAN Jan	*	*	*	1	6	1
4	KARPIŃSKA Zdzisława Jolanta	*	*	*	4	5	5
5	WEGNER Sławomir	*	*	*	2	6	8
6	GRABOWSKA Joanna Karolina	*	*	*	1	2	9
7	HILDEBRAND Marek Eugeniusz	*	*	*	2	1	9
Razem		*	*	3	8	7	6

**Uwaga!** Suma głosów oddanych na wszystkich kandydatów z danej listy (rubryka „Razem”) równa się liczbie głosów ważnych oddanych na tę listę. Wyjątek od tej zasady może dotyczyć listy, na której znajduje się nazwisko kandydata skreślonego z listy.

**Lista nr 8 — KWW KUKIZ'15**

Liczba głosów ważnych oddanych na listę:	*	*	*	4	7	1
--	---	---	---	---	---	---

**Na poszczególnych kandydatów z tej listy oddano następujące liczby głosów ważnych:**

1	MIKOŁAJCZAK Sylwia Marta	*	*	*	2	4	1
2	RUNOWSKI Łukasz Stanisław	*	*	*	*	7	1
3	DELNER Krystyna	*	*	*	*	2	3
4	KRYGIOŁKA Kamil Grzegorz	*	*	*	*	5	3
5	PRNOBIS Wojciech Zdzisław	*	*	*	*	2	2
6	IMA Sandra Estera	*	*	*	*	6	1
Razem		*	*	*	4	7	1

**Uwaga!** Suma głosów oddanych na wszystkich kandydatów z danej listy (rubryka „Razem”) równa się liczbie głosów ważnych oddanych na tę listę. Wyjątek od tej zasady może dotyczyć listy, na której znajduje się nazwisko kandydata skreślonego z listy.

**Lista nr 10 — KW PRAWO I SPRAWIEDLIWOŚĆ**

Liczba głosów ważnych oddanych na listę:	*	*	1	3	5	9
--	---	---	---	---	---	---

**Na poszczególnych kandydatów z tej listy oddano następujące liczby głosów ważnych:**

1	MILER Maria Lidia	*	*	*	9	2	0
2	BIELAZIK Tadeusz Stanisław	*	*	*	1	3	3
3	KEMPIŃSKI Patryk Marcin	*	*	*	*	7	7
4	GAWLIŃSKA Maria Grażyna	*	*	*	1	0	0
5	NAHAJOWSKI Edward Jan	*	*	*	*	2	6
6	GALUS Marlena Maria	*	*	*	*	4	9
7	MAKARO Wacław Józef	*	*	*	*	5	4
Razem		*	*	1	3	5	9

**Uwaga!** Suma głosów oddanych na wszystkich kandydatów z danej listy (rubryka „Razem”) równa się liczbie głosów ważnych oddanych na tę listę. Wyjątek od tej zasady może dotyczyć listy, na której znajduje się nazwisko kandydata skreślonego z listy.

**Lista nr 13 — KW POROZUMIENIE SAMORZĄDOWE W PILE**

Liczba głosów ważnych oddanych na listę:	*	*	1	3	6	5
--	---	---	---	---	---	---

**Na poszczególnych kandydatów z tej listy oddano następujące liczby głosów ważnych:**

1	BARTOSZEWICZ Wiesław Witold	*	*	*	4	7	5
2	SMAGUR Piotr	*	*	*	1	3	0
3	MICHAELIS-NOWAK Justyna	*	*	*	*	6	1
4	MASŁOWSKI Michał	*	*	*	1	2	3
5	BUCHAJCZYK Anna Bożena	*	*	*	*	3	4
6	PODLECKI Tomasz	*	*	*	*	4	4
7	PABICH Magdalena	*	*	*	4	9	8
Razem		*	*	1	3	6	5

**Uwaga!** Suma głosów oddanych na wszystkich kandydatów z danej listy (rubryka „Razem”) równa się liczbie głosów ważnych oddanych na tę listę. Wyjątek od tej zasady może dotyczyć listy, na której znajduje się nazwisko kandydata skreślonego z listy.

12. Spośród komitetów wyborczych mających zarejestrowaną listę w okręgu warunek uzyskania co najmniej 5% głosów ważnych w skali miasta, tj. co najmniej 1469 głosów, i prawo do uczestniczenia w podziale mandatów w okręgu uzyskały listy następujących komitetów wyborczych:

1) lista nr 4	KKW PLATFORMA.NOWOCZESNA KOALICJA OBYWATELSKA	3876
2) lista nr 8	KWW KUKIZ'15	471
3) lista nr 10	KW PRAWO I SPRAWIEDLIWOŚĆ	1359
4) lista nr 13	KW POROZUMIENIE SAMORZĄDOWE W PILE	1365

**Podział mandatów między listy kandydatów**

13. Wyliczenie ilorazów wyborczych dla poszczególnych list kandydatów uczestniczących w podziale mandatów jest następujące (z dokładnością do czterech miejsc po przecinku):

Lista nr 4

Liczba głosów oddanych na listę nr 4 — X = 3876

Wyliczone ilorazy wyborcze:

X:1 = 3876,0

5f5ea954-b2f4-4791-9582-170492ee5fef

*[Handwritten signatures and marks at the bottom of the page]*

X:2 = 1938,0  
X:3 = 1292,0  
X:4 = 969,0  
X:5 = 775,2  
X:6 = 646,0  
X:7 = 553,7143  
X:8 = 484,5  
X:9 = 430,6667

**Lista nr 8**

Liczba głosów oddanych na listę nr 8 — X = 471

Wyliczone ilorazy wyborcze:

X:1 = 471,0  
X:2 = 235,5  
X:3 = 157,0  
X:4 = 117,75  
X:5 = 94,2  
X:6 = 78,5  
X:7 = 67,2857  
X:8 = 58,875  
X:9 = 52,3333

**Lista nr 10**

Liczba głosów oddanych na listę nr 10 — X = 1359

Wyliczone ilorazy wyborcze:

X:1 = 1359,0  
X:2 = 679,5  
X:3 = 453,0  
X:4 = 339,75  
X:5 = 271,8  
X:6 = 226,5  
X:7 = 194,1429  
X:8 = 169,875  
X:9 = 151,0

**Lista nr 13**

Liczba głosów oddanych na listę nr 13 — X = 1365

Wyliczone ilorazy wyborcze:

X:1 = 1365,0  
X:2 = 682,5  
X:3 = 455,0  
X:4 = 341,25  
X:5 = 273,0  
X:6 = 227,5  
X:7 = 195,0  
X:8 = 170,625  
X:9 = 151,6667

14. Szereg kolejno największych liczb (ilorazów wyborczych) jest następujący:

- 1) 3876,0 odpowiada liście nr 4
- 2) 1938,0 odpowiada liście nr 4
- 3) 1365,0 odpowiada liście nr 13
- 4) 1359,0 odpowiada liście nr 10
- 5) 1292,0 odpowiada liście nr 4
- 6) 969,0 odpowiada liście nr 4


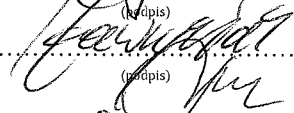
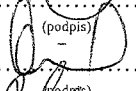
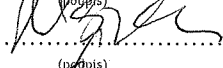
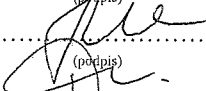
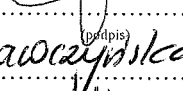

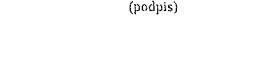

15. W związku z tym, iż ilorazy wyborcze równe ostatniej z liczb uszeregowanych (upoważniającej do przyznania mandatu) uzyskały lista nr ..., lista nr ..., pierwszeństwo do otrzymania mandatu uzyskała lista nr ..., na którą oddano najwięcej głosów:

5f5ea954-b2f4-4791-9582-170492ee5fef

16. ~~W związku z tym, iż ilorazy wyborcze równe ostatniej z liczb uszeregowanych (upoważniającej do przyznania mandatu) uzyskały lista nr ..., lista nr ... i oddano na nie równą liczbę głosów, pierwszeństwo do otrzymania mandatu uzyskała lista nr ..., na którą w większej liczbie obwodów oddano większą liczbę głosów.~~
17. ~~Ponieważ pierwszeństwa do otrzymania mandatu nie można ustalić w sposób opisany w pkt 15 i 16 pierwszeństwo do uzyskania mandatu przez listę nr ..., listę nr ... Komisja ustaliła w trybie losowania i mandat przypadł liście nr ...~~

Przy sporządzeniu protokołu obecni byli członkowie Komisji:

- 1) Bogusławski Czesław Antoni - Przewodniczący
- 2) Gawrysiak Jarosław - Zastępca Przewodniczącego
- 3) Matuszak Leszek Jan - Członek
- 4) Miszczak Michał Paweł - Członek
- 5) Nisiewicz Wanda Monika - Członek
- 6) Szumska Katarzyna Anna - Członek
- 7) Talarczyk Piotr Mariusz - Członek
- 8) Trawczyńska Magdalena Janina - Członek
- 9) Wertka Kinga Maria - Członek

  
(podpis)  
  
(podpis)  
  
(podpis)  
  
(podpis)  
  
(podpis)  
  
(podpis)  
  
(podpis)  
  
(podpis)  
  
(podpis)

