

**WYBORY DO RADY MIASTA W GMINIE
POWYŻEJ 20 TYS. MIESZKAŃCÓW**

Okręg wyborczy nr: * 2 Liczba mandatów: * 7

**ZESTAWIENIE WYNIKÓW GŁOSOWANIA I PODZIAŁU MANDATÓW
W OKRĘGU WYBORCZYM**

Zestawienie wyników głosowania i podziału mandatów w okręgu wyborczym nr 2, utworzonym dla wyboru Rady Miasta Piły sporządzone dnia 22 października 2018 r. przez Miejską Komisję Wyborczą w Pile.

Komisja stwierdza, że otrzymała protokoły głosowania od 11 obwodowych komisji wyborczych ds. ustalenia wyników głosowania i na podstawie tych protokołów ustaliła następujące wyniki głosowania w okręgu:

1	Liczba wyborców uprawnionych do głosowania (<i>umieszczonych w spisie, z uwzględnieniem dodatkowych formularzy</i>) w chwili zakończenia głosowania	*	1	7	0	5	9
1a	w tym umieszczonych w części A spisu wyborców (<i>obywatele polscy</i>)	*	1	7	0	5	9
1b	w tym umieszczonych w części B spisu wyborców (<i>obywatele UE niebędący obywatelami polskimi</i>)	*	*	*	*	*	0

Uwaga! Suma liczb z pkt 1a i 1b musi być równa liczbie z pkt 1

2	Liczba wyborców, którym wydano karty do głosowania (<i>liczba podpisów w spisie oraz adnotacje o wydaniu karty bez potwierdzenia podpisem w spisie</i>)	*	*	9	3	1	3
2a	w tym w części A spisu wyborców (<i>obywatele polscy</i>)	*	*	9	3	1	3
2b	w tym w części B spisu wyborców (<i>obywatele UE niebędący obywatelami polskimi</i>)	*	*	*	*	*	0

Uwaga! Suma liczb z pkt 2a i 2b musi być równa liczbie z pkt 2.

3	Liczba wyborców głosujących przez pełnomocnika (<i>liczba kart do głosowania wydanych na podstawie aktów pełnomocnictwa otrzymanych przez obwodowe komisje wyborcze ds. przeprowadzenia głosowania</i>)	*	*	*	*	*	7
4	Liczba wyborców, którym wysłano pakiety wyborcze	*	*	*	*	*	1
5	Liczba otrzymanych kopert zwrotnych w głosowaniu korespondencyjnym	*	*	*	*	*	1
5a	Liczba kopert zwrotnych w głosowaniu korespondencyjnym, w których nie było oświadczenia o osobistym i tajnym oddaniu głosu	*	*	*	*	*	0
5b	Liczba kopert zwrotnych w głosowaniu korespondencyjnym, w których oświadczenie nie było podpisane przez wyborcę	*	*	*	*	*	0
5c	Liczba kopert zwrotnych w głosowaniu korespondencyjnym, w których nie było koperty na karty do głosowania	*	*	*	*	*	0
5d	Liczba kopert zwrotnych w głosowaniu korespondencyjnym, w których znajdowała się niezaklejona koperta na karty do głosowania	*	*	*	*	*	0
5e	Liczba kopert na kartę do głosowania w głosowaniu korespondencyjnym wrzuconych do urny	*	*	*	*	*	1

Uwaga! Liczba z pkt 5 nie może być większa od liczby z pkt 4. Suma liczb z pkt 5a – 5e nie może być mniejsza od liczby z pkt 5.

6	Liczba kart wyjętych z urny	*	*	9	3	1	4
6a	w tym liczba kart wyjętych z kopert na karty do głosowania w głosowaniu korespondencyjnym	*	*	*	*	*	1

Uwaga! Liczba z pkt 6 pomniejszona o liczbę z pkt 6a powinna być równa liczbie z pkt 2. Dodatkowo liczba z pkt 6a nie powinna być większa od liczby z pkt 5e.

7	Liczba kart nieważnych (<i>innych niż urzędowo ustalone lub nieopatrzonych pieczęcią obwodowej komisji wyborczej ds. przeprowadzenia głosowania</i>)	*	*	*	*	*	0
8	Liczba kart ważnych	*	*	9	3	1	4

5f5ea954-b2f4-4791-9582-170492ee5fef

Uwaga! Suma liczb z pkt 7 i 8 **musi być** równa liczbie z pkt 6.

9	Liczba głosów nieważnych (z kart ważnych)	*	*	*	2	3	9
9a	w tym z powodu postawienia znaku „X” obok nazwiska dwóch lub większej liczby kandydatów z różnych list	*	*	*	*	9	4
9b	w tym z powodu niepostawienia znaku „X” obok nazwiska żadnego kandydata	*	*	*	1	4	5
9c	w tym z powodu postawienia znaku „X” wyłącznie obok nazwiska kandydata na liście, której rejestracja została unieważniona (art. 436 § 3 i 6 Kodeksu wyborczego)	*	*	*	*	*	0

Uwaga! Suma liczb z pkt 9a – 9c **musi być** równa liczbie z pkt 9.

10	Liczba głosów ważnych oddanych łącznie na wszystkie listy kandydatów (z kart ważnych)	*	*	9	0	7	5
----	---	---	---	---	---	---	---

Uwaga! Suma liczb z pkt 9 i 10 **musi być** równa liczbie z pkt 8.

11. Na poszczególne listy kandydatów i umieszczonych na nich kandydatów oddano następujące liczby głosów ważnych:

Lista nr 4 — KKW PLATFORMA.NOWOCZESNA KOALICJA OBYWATELSKA

Liczba głosów ważnych oddanych na listę:	*	*	5	1	0	2
--	---	---	---	---	---	---

Na poszczególnych kandydatów z tej listy oddano następujące liczby głosów ważnych:

1	BYSTRZYCKI Włodzimierz Andrzej	*	*	1	9	8	3
2	ANDRUSZKIEWICZ Marek Zbigniew	*	*	*	7	2	6
3	STALĘGA Wioletta	*	*	*	5	2	6
4	SZWEDZIŃSKI Jan	*	*	*	3	4	9
5	STROJNA Renata Maria	*	*	*	1	9	1
6	ZAJĄC Krzysztof Henryk	*	*	*	6	0	9
7	ŁADO Leszek Juliusz	*	*	*	2	8	2
8	MADEJ-SZPENER Magdalena Anna	*	*	*	1	1	2
9	MILEWSKA Izabela Irena	*	*	*	3	2	4
	Razem	*	*	5	1	0	2

Uwaga! Suma głosów oddanych na wszystkich kandydatów z danej listy (rubryka „Razem”) równa się liczbie głosów ważnych oddanych na tę listę. Wyjątek od tej zasady może dotyczyć listy, na której znajduje się nazwisko kandydata skreślonego z listy.

Lista nr 8 — KWW KUKIZ'15

Liczba głosów ważnych oddanych na listę:	*	*	*	5	7	9
--	---	---	---	---	---	---

Na poszczególnych kandydatów z tej listy oddano następujące liczby głosów ważnych:

1	RYCZEK Przemysław	*	*	*	1	7	5
2	TYKWIŃSKA Sandra Magdalena	*	*	*	*	3	2
3	PIWOWARCZYK Piotr	*	*	*	*	4	1
4	PRZYBYLSKI Włodzimierz Czesław	*	*	*	*	2	4
5	PRONOBIS Natalia	*	*	*	*	3	3
6	FRANKOWSKI Tomasz	*	*	*	*	2	4
7	CIEŻKA Anna	*	*	*	*	2	4

8	PIOSIK-CHOJNACKA Bożena	*	*	*	*	3	1
9	PARDA Kamil Marek	*	*	*	1	9	5
Razem		*	*	*	5	7	9

Uwaga! Suma głosów oddanych na wszystkich kandydatów z danej listy (rubryka „Razem”) równa się liczbie głosów ważnych oddanych na tę listę. Wyjątek od tej zasady może dotyczyć listy, na której znajduje się nazwisko kandydata skreślonego z listy.

Lista nr 10 — KW PRAWO I SPRAWIEDLIWOŚĆ

Liczba głosów ważnych oddanych na listę:	*	*	2	1	6	1
--	---	---	---	---	---	---

Na poszczególnych kandydatów z tej listy oddano następujące liczby głosów ważnych:

1	KARPIŃSKI Mieczysław Kazimierz	*	*	1	0	1	7
2	POLAKOWSKI Janusz	*	*	*	1	7	9
3	MILSKA Gabriela Maria	*	*	*	3	1	7
4	NOWAKOWSKI Józef Ireneusz	*	*	*	*	5	2
5	WIŚNIEWSKA Mirosława Jadwiga	*	*	*	1	1	5
6	TELEŻYŃSKI Apolinary	*	*	*	1	2	8
7	ŁADZIŃSKA Barbara Grażyna	*	*	*	*	6	1
8	MIRR Krystyna	*	*	*	*	8	3
9	KUBICH Arkadiusz	*	*	*	2	0	9
Razem		*	*	2	1	6	1

Uwaga! Suma głosów oddanych na wszystkich kandydatów z danej listy (rubryka „Razem”) równa się liczbie głosów ważnych oddanych na tę listę. Wyjątek od tej zasady może dotyczyć listy, na której znajduje się nazwisko kandydata skreślonego z listy.

Lista nr 13 — KW POROZUMIENIE SAMORZĄDOWE W PILE

Liczba głosów ważnych oddanych na listę:	*	*	1	2	3	3
--	---	---	---	---	---	---

Na poszczególnych kandydatów z tej listy oddano następujące liczby głosów ważnych:

1	JOPEK Tomasz	*	*	*	5	6	8
2	OWCZAREK Ewa Patrycja	*	*	*	1	1	9
3	MESZYŃSKI Krzysztof Remigiusz	*	*	*	*	7	3
4	JUŁGA Sylwia Anna	*	*	*	*	3	2
5	KOLASA Robert	*	*	*	*	6	0
6	KOT Magdalena	*	*	*	1	6	5
7	LACH Magdalena Izabela	*	*	*	1	2	0
8	RUTA Karolina	*	*	*	*	5	4
9	WITT Maciej Bronisław	*	*	*	*	4	2
Razem		*	*	1	2	3	3

Uwaga! Suma głosów oddanych na wszystkich kandydatów z danej listy (rubryka „Razem”) równa się liczbie głosów ważnych oddanych na tę listę. Wyjątek od tej zasady może dotyczyć listy, na której znajduje się nazwisko kandydata skreślonego z listy.

12. Spośród komitetów wyborczych mających zarejestrowaną listę w okręgu warunek uzyskania co najmniej 5% głosów ważnych w skali miasta, tj. co najmniej 1469 głosów, i prawo do uczestniczenia w podziale mandatów w okręgu uzyskały listy następujących komitetów wyborczych:

1) lista nr 4	KKW PLATFORMA.NOWOCZESNA KOALICJA OBYWATELSKA	5102
2) lista nr 8	KWW KUKIZ'15	579
3) lista nr 10	KW PRAWO I SPRAWIEDLIWOŚĆ	2161
4) lista nr 13	KW POROZUMIENIE SAMORZĄDOWE W PILE	1233

Podział mandatów między listy kandydatów

13. Wyliczenie ilorazów wyborczych dla poszczególnych list kandydatów uczestniczących w podziale mandatów jest następujące (z dokładnością do czterech miejsc po przecinku):

Lista nr 4

Liczba głosów oddanych na listę nr 4 — $X = 5102$

Wyliczone ilorazy wyborcze:

X:1 = 5102,0
X:2 = 2551,0
X:3 = 1700,6667
X:4 = 1275,5
X:5 = 1020,4
X:6 = 850,3333
X:7 = 728,8571
X:8 = 637,75
X:9 = 566,8889
X:10 = 510,2
X:11 = 463,8182

Lista nr 8

Liczba głosów oddanych na listę nr 8 — $X = 579$

Wyliczone ilorazy wyborcze:

X:1 = 579,0
X:2 = 289,5
X:3 = 193,0
X:4 = 144,75
X:5 = 115,8
X:6 = 96,5
X:7 = 82,7143
X:8 = 72,375
X:9 = 64,3333
X:10 = 57,9
X:11 = 52,6364

Lista nr 10

Liczba głosów oddanych na listę nr 10 — $X = 2161$

Wyliczone ilorazy wyborcze:

X:1 = 2161,0
X:2 = 1080,5
X:3 = 720,3333
X:4 = 540,25
X:5 = 432,2
X:6 = 360,1667
X:7 = 308,7143
X:8 = 270,125
X:9 = 240,1111
X:10 = 216,1
X:11 = 196,4545

Lista nr 13

Liczba głosów oddanych na listę nr 13 — $X = 1233$

Wyliczone ilorazy wyborcze:

X:1 = 1233,0

X:2 = 616,5
X:3 = 411,0
X:4 = 308,25
X:5 = 246,6
X:6 = 205,5
X:7 = 176,1429
X:8 = 154,125
X:9 = 137,0
X:10 = 123,3
X:11 = 112,0909

14. Szereg kolejno największych liczb (ilorazów wyborczych) jest następujący:

- 1) 5102,0 odpowiada liście nr 4
- 2) 2551,0 odpowiada liście nr 4
- 3) 2161,0 odpowiada liście nr 10
- 4) 1700,6667 odpowiada liście nr 4
- 5) 1275,5 odpowiada liście nr 4
- 6) 1233,0 odpowiada liście nr 13
- 7) 1080,5 odpowiada liście nr 10
- 8) 1020,4 odpowiada liście nr 4


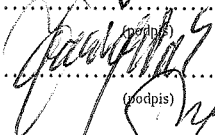
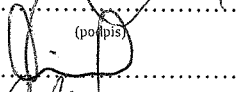

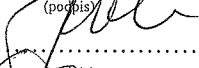
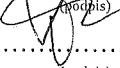
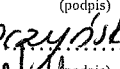

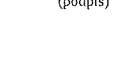
15. ~~W związku z tym, iż ilorazy wyborcze równe ostatniej z liczb uszeregowanych (upoważniającej do przyznania mandatu) uzyskały lista nr ..., lista nr ..., pierwszeństwo do otrzymania mandatu uzyskała lista nr ..., na którą oddano najwięcej głosów:~~

16. ~~W związku z tym, iż ilorazy wyborcze równe ostatniej z liczb uszeregowanych (upoważniającej do przyznania mandatu) uzyskały lista nr ..., lista nr ... i oddano na nie równą liczbę głosów, pierwszeństwo do otrzymania mandatu uzyskała lista nr ..., na którą w większej liczbie obwodów oddano większą liczbę głosów:~~

17. ~~Ponieważ pierwszeństwa do otrzymania mandatu nie można ustalić w sposób opisany w pkt 15 i 16 pierwszeństwo do uzyskania mandatu przez listę nr ..., listę nr ... Komisja ustaliła w trybie losowania i mandat przypadł liście nr ...~~

Przy sporządzeniu protokołu obecni byli członkowie Komisji:

- 1) Bogusławski Czesław Antoni - Przewodniczący
- 2) Gawrysiak Jarosław - Zastępca Przewodniczącego
- 3) Matuszak Leszek Jan - Członek
- 4) Miszczak Michał Paweł - Członek
- 5) Nisiewicz Wanda Monika - Członek
- 6) Szumska Katarzyna Anna - Członek
- 7) Talarczyk Piotr Mariusz - Członek
- 8) Trawczyńska Magdalena Janina - Członek
- 9) Wertka Kinga Maria - Członek


.....
(podpis)

.....
(podpis)

.....
(podpis)

.....
(podpis)

.....
(podpis)

.....
(podpis)

.....
(podpis)

.....
(podpis)

.....
(podpis)

