

Załącznik Nr 5
do Zarządzenia Nr 1376(98)18
Prezydenta Miasta Piły
z dnia 29 marca 2018 r.


INFORMACJA O STANIE MIENIA GMINY PIŁA w 2017 roku



URZĄD MIASTA PIŁY

29 marca 2018 r.

Faint, illegible text at the top of the page, possibly a header or title.




Faint, illegible text in the middle of the page, possibly a signature or a name.

Faint, illegible text at the bottom of the page, possibly a footer or a date.

Spis treści:

Wstęp	3
Wykaz jednostek budżetowych i instytucji kultury objętych informacją o stanie mienia .	4
Mienie Gminy Piła - ogółem	6
Mienie jednostek budżetowych Gminy Piła	7
Mienie instytucji kultury	43
Dochody z mienia	45
Inne informacje dotyczące mienia Gminy Piła	47
Spis tabel	48



WSTĘP

Informacja o stanie mienia Gminy Piła za 2017 rok została sporządzona w oparciu o art. 267 ustawy z 27 sierpnia 2009 r. o finansach publicznych (Dz. U. z 2017 r. poz. 2077) i obejmuje następujące dane:

- a) dotyczące przysługujących Gminie Piła praw własności,
- b) dotyczące:
 - innych niż własność praw majątkowych, w tym w szczególności o ograniczonych prawach rzeczowych, użytkowaniu wieczystym, wierzytelnościach, udziałach w spółkach, akcjach,
 - posiadania,
- c) o zmianach w stanie mienia komunalnego, w zakresie określonym w lit. a i b, od dnia złożenia poprzedniej informacji,
- d) o dochodach uzyskanych z tytułu wykonywania prawa własności i innych praw majątkowych oraz z wykonywania posiadania,
- e) inne dane i informacje o zdarzeniach mających wpływ na stan mienia.

Zgodnie z art. 43 ustawy z 8 marca 1990 r. o samorządzie gminnym (Dz. U. z 2017 r. poz. 1875 z późn. zm.) mieniem komunalnym jest własność i inne prawa majątkowe należące do poszczególnych gmin i ich związków oraz mienie innych gminnych osób prawnych, w tym przedsiębiorstw.

Pod pojęciem mienia w ujęciu systematycznym należy rozumieć aktywa trwałe, do których zgodnie z ustawą o rachunkowości¹ i przepisami rozporządzenia wykonawczego² zalicza się:

- 1) wartości niematerialne i prawne - rozumie się przez to nabyte przez jednostkę prawa majątkowe nadające się do gospodarczego wykorzystania, o przewidywanym okresie ekonomicznej użyteczności dłuższym niż rok, przeznaczone do używania na potrzeby jednostki,
- 2) rzeczowe aktywa trwałe, w tym:
 - a) środki trwałe - rzeczowe aktywa trwałe i zrównane z nimi, o przewidywanym okresie ekonomicznej użyteczności dłuższym niż rok, kompletne, zdadne do użytku i przeznaczone na potrzeby jednostki; zalicza się do nich w szczególności:
 - nieruchomości - w tym grunty, prawo użytkowania wieczystego gruntu,
 - budowle i budynki, a także będące odrębną własnością lokale, spółdzielcze własnościowe prawo do lokalu mieszkalnego oraz spółdzielcze prawo do lokalu użytkowego,
 - maszyny, urządzenia, środki transportu i inne rzeczy,
 - ulepszenia w obcych środkach trwałych,
 - inwentarz żywy,
 - b) inwestycje rozpoczęte (środki trwałe w budowie) - rozumie się przez to zaliczane

¹ ustawa z 29 września 1994 r. o rachunkowości, Dz. U. z 2018 r. poz. 395 z późn. zm.;

² rozporządzenie Ministra Finansów z 5 lipca 2010 r. w sprawie szczególnych zasad rachunkowości oraz planów kont dla budżetu państwa, budżetów jednostek samorządu terytorialnego, jednostek budżetowych, samorządowych zakładów budżetowych, państwowych funduszy celowych oraz państwowych jednostek budżetowych mających siedzibę poza granicami Rzeczypospolitej Polskiej, Dz. U. z 2017 r. poz. 760.

do aktywów trwałych środki trwałe w okresie ich budowy, montażu lub ulepszenia już istniejącego środka trwałego,

- c) środki przekazane na poczet inwestycji - zaliczki na środki trwałe w budowie,
- 3) należności długoterminowe,
- 4) długoterminowe aktywa finansowe, tj. posiadane akcje i udziały w spółkach prawa handlowego oraz inne długoterminowe papiery wartościowe i aktywa finansowe,
- 5) wartość mienia zlikwidowanych jednostek.

Celem przedstawienia stanu majątkowego Gminy Piła, z możliwością dokonania porównań w stosunku do informacji sporządzonej za 2016 r., niniejszą informacją objęto następujące dane: wartości niematerialne i prawne, środki trwałe (według rodzajów), inwestycje oraz udziały w jednostkach.

Informacją objęto:

- jednostki organizacyjne Gminy Piła - jednostki budżetowe,
- instytucje kultury.

Informacje na temat wartości mienia zamieszczone w niniejszym opracowaniu mają charakter księgowy. Zestawienia sporządzone zostały w układzie tabelarycznym. Opracowanie zawiera informacje o stanie ilościowym, wartościowym oraz o stopniu zużycia majątku. Dane zostały porównane według stanu na 31 grudnia 2017 r. oraz na 31 grudnia 2016 r. w celu przedstawienia zmian w stanie mienia.

WYKAZ JEDNOSTEK BUDŻETOWYCH I INSTYTUCJI KULTURY OBJĘTYCH INFORMACJĄ O STANIE MIENIA

JEDNOSTKI BUDŻETOWE:

- 1) Urząd Miasta Piły, Plac Staszica 10, dalej *UM*,
- 2) Zarząd Dróg i Zieleni w Pile, ul. Generała Władysława Andersa 10, dalej *ZDiZ*,
- 3) Miejski Ośrodek Pomocy Społecznej w Pile, ul. Kwiatowa 5, dalej *MOPS*,
- 4) Ośrodek Profilaktyki i Rozwiązywania Problemów Alkoholowych w Pile, ul. Polna 3, dalej *OPiRPA*,
- 5) Miejski Ośrodek Sportu i Rekreacji w Pile, ul. Bydgoska 76, dalej *MOSiR*,
- 6) Miejski Zakład Gospodarki Mieszkaniowej w Pile, ul. Dąbrowskiego 8, dalej *MZGM*,
- 7) Centrum Usług Wspólnych Gminy Piła, ul. Dąbrowskiego 8, dalej: *CUW*,
- 8) Żłobek Nr 1, ul. Grabowa 7,
- 9) Publiczne Przedszkole Nr 1, ul. Witaszka 4,
- 10) Publiczne Przedszkole Nr 2, ul. Roosevelta 38A,
- 11) Publiczne Przedszkole Nr 3, ul. W. Pola 16,
- 12) Publiczne Przedszkole Nr 4, ul. Kusocińskiego 10A,
- 13) Publiczne Przedszkole Nr 5, ul. Konopnickiej 7,
- 14) Publiczne Przedszkole Nr 6 im. Jasia i Małgosi, ul. Żeleńskiego 15,
- 15) Publiczne Przedszkole Nr 7 im. Pszczółki Mai, ul. Witosy 22A,
- 16) Publiczne Przedszkole Nr 8, ul. Spacerowa 23,
- 17) Publiczne Przedszkole Nr 11, ul. Św. Jana Bosko 2,

- 18) Publiczne Przedszkole Nr 12, ul. Reja 11,
- 19) Publiczne Przedszkole Nr 13, ul. Kraszewskiego 2,
- 20) Publiczne Przedszkole Nr 14 im. Wróbelka Elemelka, ul. Jana Brzechwy 10,
- 21) Publiczne Przedszkole Nr 15, ul. Grabowa 20,
- 22) Publiczne Przedszkole Nr 16 im. Czerwonego Kapturka, Aleja Powstańców Wielkopolskich 86A,
- 23) Publiczne Przedszkole Nr 17 im. Krasnala Hałabały, ul. Śniadeckich 3A,
- 24) Publiczne Przedszkole Nr 18 im. Kubusia Puchatka, ul. Trentowskiego 3,
- 25) Publiczne Przedszkole Nr 19 im. Misia Uszatka, ul. Królowej Jadwigi 20,
- 26) Szkoła Podstawowa nr 1 im. Stanisława Staszica w Pile, ul. Staromiejska 11,
- 27) Szkoła Podstawowa nr 2 im. Olimpijczyków Polskich w Pile, ul. Roosevelta 12,
- 28) Szkoła Podstawowa nr 3 im. Jana Brzechwy w Pile, ul. Brzozowa 4,
- 29) Szkoła Podstawowa nr 4 im. Mikołaja Kopernika w Pile, ul. Grabowa 18,
- 30) Szkoła Podstawowa nr 5 im. Dzieci Polskich w Pile, Al. Niepodległości 18,
- 31) Szkoła Podstawowa nr 6 im. Lotników Polskich w Pile, ul. Żeromskiego 41,
- 32) Szkoła Podstawowa nr 7 im. Adama Mickiewicza w Pile, Al. Wojska Polskiego 45,
- 33) Szkoła Podstawowa nr 11 im. Królowej Jadwigi w Pile, ul. Królowej Jadwigi 2,
- 34) Szkoła Podstawowa nr 12 z Oddziałami Integracyjnymi im. Janusza Korczaka w Pile, ul. Lelewela 140.

INSTYTUCJE KULTURY:

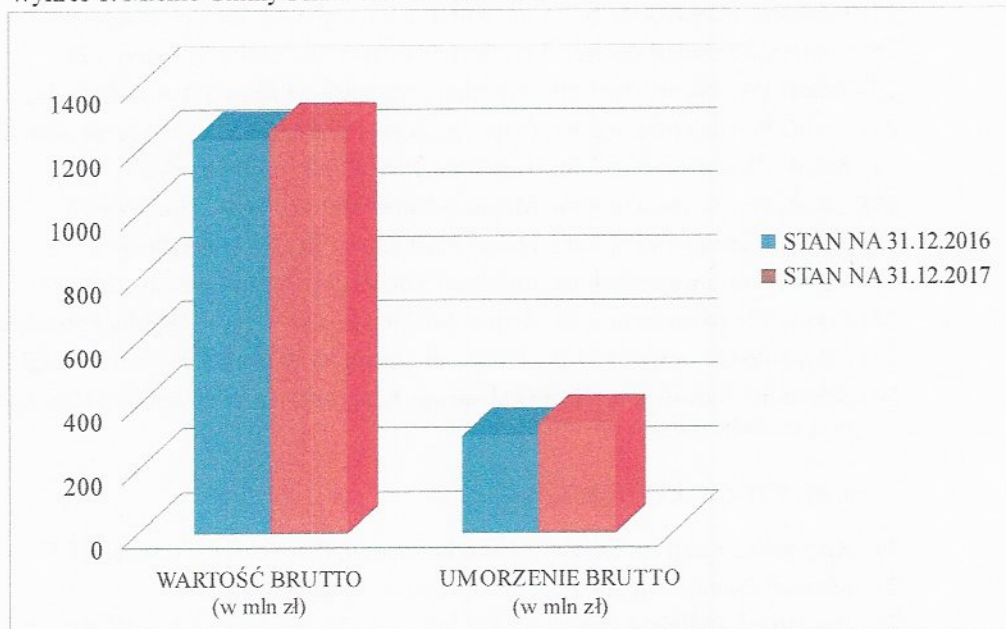
- 1) Regionalne Centrum Kultury - Fabryka Emocji, Plac Staszica 1, dalej **RCK**,
- 2) Muzeum Stanisława Staszica, ul. Browarna 18, dalej **Muzeum**,
- 3) Powiatowa i Miejska Biblioteka Publiczna, ul. Staromiejska 14, dalej **BP**.

MIENIE GMINY PIŁA OGÓLEM

Mienie Gminy Piła jako jednostki samorządu terytorialnego stanowi suma mienia poszczególnych jednostek budżetowych gminy i instytucji kultury (wykaz jednostek znajduje się na str. 4-5).

Według stanu na 31 grudnia 2017 r. wartość mienia Gminy Piła wyniosła 1 265 668 327,29 zł w stosunku do 1 239 377 274,38 zł w 2016 roku.

Wykres 1. Mienie Gminy Piła w latach 2016-2017



Źródło: opracowanie własne

Jak pokazano na wykresie powyżej, mienie Gminy Piła charakteryzuje się niskim stopniem zużycia majątku, według stanu na 31 grudnia 2017 r. wskaźnik zużycia majątku stanowił 27,28%.

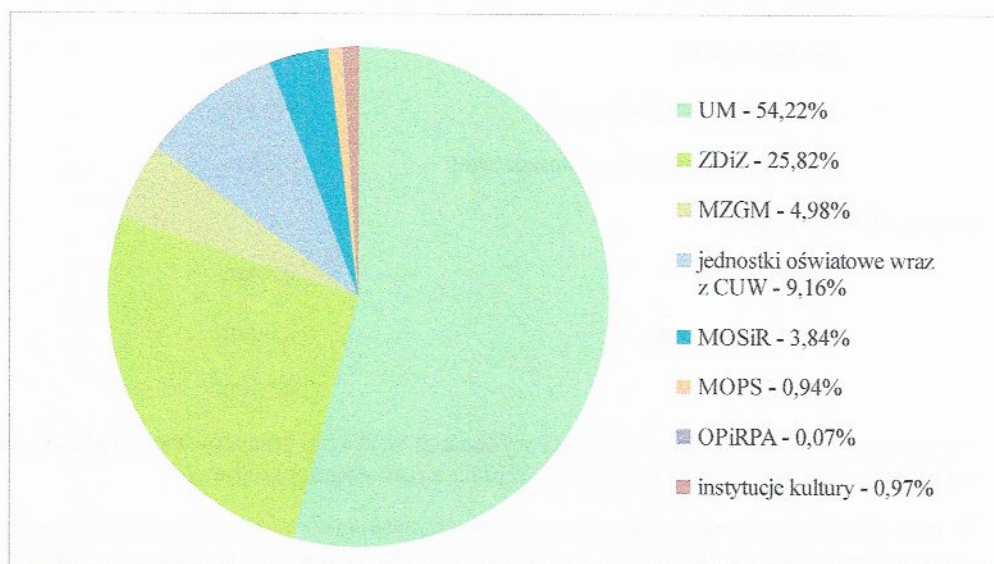
Wartość mienia oraz jego zmiany od dnia złożenia poprzedniej informacji przedstawia tabela nr 1.

Największy udział w majątku Gminy według stanu na 31 grudnia 2017 roku posiadają jednostki:

- UM 54,22 %,
- ZDiZ 25,82 %,
- MZGM 4,98 %,
- jednostki oświatowe wraz z CUW - łącznie 9,16 %.

Natomiast najmniejszy udział w majątku Gminy odnotowano w instytucjach kultury - łącznie 0,97 % oraz w OPiRPA - 0,07 %.

Wykres 2. Struktura mienia Gminy Piła w 2017 r.



Zródło: opracowanie własne

Według stanu na 31 grudnia 2017 r. plan nakładów inwestycyjnych został zrealizowany w 80,85%. Szczegółowe opisy zmian w wartości mienia poszczególnych jednostek oraz zrealizowanych wydatków inwestycyjnych zostały przedstawione w kolejnych punktach opracowania.

MIENIE JEDNOSTEK BUDŻETOWYCH GMINY PIŁA

Zgodnie z art. 11 ust. 1 ustawy o finansach publicznych³, jednostkami budżetowymi są takie jednostki organizacyjne sektora finansów publicznych, nieposiadające osobowości prawnej, które pokrywają swoje wydatki bezpośrednio z budżetu, a pobrane dochody odprowadzają na rachunek budżetu jednostki samorządu terytorialnego.

W okresie objętym niniejszą informacją w Gminie Piła funkcjonowały 34 jednostki budżetowe (wykaz znajduje się na str. 4-5 niniejszej informacji). Wartość mienia ogółem w jednostkach budżetowych przedstawia tabela nr 2.

Urząd Miasta Piły

Wartość mienia znajdującego się w dyspozycji UM na koniec roku wyniosła 686 292 660,01 zł. Oznacza to spadek w stosunku do roku poprzedniego o 0,16%. Wartość mienia i umorzeń, wartość netto w poszczególnych pozycjach majątku UM oraz stopień realizacji nakładów inwestycyjnych przedstawia tabela nr 3.

Umorzenie według stanu na 31 grudnia 2017 r. wyniosło 64 322 333,99 zł, co w stosunku do wartości mienia ogółem stanowi 9,37%.

Według stanu na 31 grudnia 2017 r. nakłady inwestycyjne w UM w ujęciu wartościowym zostały zrealizowane w wysokości 32 793 617,04 zł (plan został wykonany w 77,75%).

W zakresie inwestycji budowlanych realizowanych w ramach planu nakładów inwestycyjnych w 2017 roku wykonano m. in.:

- sieć energetyczną 12,5 km,

³ ustawa z 27 sierpnia 2009 r. o finansach publicznych, Dz. U. z 2017 r. poz. 2077.

- słupy oświetleniowe	214 szt.,
- punkty świetlne	214 szt.,
- sieci kanalizacji deszczowej	0,6 km,
- przykanaliki kanalizacji deszczowej	0,2 km,

oraz w zakresie dróg:

- jezdnie	0,1 km,
- ścieżki rowerowe	2,6 km,
- chodniki	4,4 km.

Na podstawie dokumentacji technicznej wykonanej w 2016 r. zrealizowano przyłącze energetyczne do hangaru dla kajaków przy przystani w rejonie mostu Zygmunta Starego.

W ramach zadania *Rewitalizacja obszarów przemysłowych na terenie miasta Piły - rozwój strefy przemysłowej Piła południowo – wschodnia*, poza projektem unijnym w latach 2016-2017, zrealizowano zadanie *Budowa drogi do terenów Podstrefy Piła PSSE oraz przebudowa i rozbudowa ul. Magazynowej* (wykonawca: Skanska S.A.). Wykonano przebudowę i budowę ul. Strefowej o długości 1,08 km oraz przebudowę i rozbudowę ul. Magazynowej na odcinku 0,72 km w zakresie: jezdnie z obustronnymi chodnikami, ścieżka rowerowa, oświetlenie, kanalizacja deszczowa i kanał technologiczny.

Ponadto w 2017 roku opracowano dokumentację projektową i uzyskano potrzebne zezwolenia na budowę dla następujących przedsięwzięć:

- 1) *Ciąg pieszo-rowerowy wzdłuż ul. Koszalińskiej od ronda 6. Pułku Lotnictwa Myśliwsko-Bombowego do skrzyżowania z Al. Niepodległości - przebudowa oświetlenia* - zadanie polega na przebudowie oświetlenia ciągu pieszo-rowerowego na odcinku około 2,6 km. Częściowo na trasie istniejącej ścieżki rowerowej zlokalizowane są latarnie oświetlenia ulicznego, które utrudniają poruszanie się po niej. Zostanie wykonane nowe energooszczędne oświetlenie ciągu poza pasami ruchu.
- 2) *Ciąg pieszo-rowerowy wzdłuż ul. Mickiewicza od strony osiedla - pomiędzy Al. Wojska Polskiego a ul. Wyspiańskiego* - wybudowanie ścieżki rowerowej o nawierzchni bitumicznej, chodnika o nawierzchni z kostki betonowej. Długość ciągu około 1,0 km. Trasa przebiega po istniejącym śladzie z wykorzystaniem istniejącej nawierzchni.
- 3) *Ciąg pieszo-rowerowy w przebiegu obwodnicy śródmiejskiej - wzdłuż ul. Okólnej od ul. Ludowej do ul. Młodych* - ścieżka rowerowa o nawierzchni bitumicznej, chodnik o nawierzchni z kostki betonowej, wraz z energooszczędnym oświetleniem. Długość ciągu około 0,5 km.
- 4) *Ciąg pieszo-rowerowy wzdłuż Alei Jana Pawła II z oświetleniem* - budowa ścieżki rowerowej i chodnika o nawierzchni z kostki betonowej, wraz z energooszczędnym oświetleniem i elementami małej architektury wzdłuż Alei Jana Pawła II. Długość ciągu około 0,3 km. Trasa po istniejącym śladzie z wykorzystaniem istniejącej nawierzchni. Ponadto w ramach przedsięwzięcia wykonano dokumentację projektowo-kosztorysową przyłącza energetycznego.
- 5) *Ciąg rowerowy od alei Poznańskiej do ul. Sokolej* - w ramach zadania rozpoczęto opracowanie dokumentacji projektowej. Ciąg rowerowy przebiegać będzie częściowo wzdłuż torów w kierunku osiedla Motylewo. Długość ciągu wyniesie około 2,5 km.

W 2017 roku UM prowadził również zadania w ramach inwestycji wieloletnich. Należą do nich:

1) *Rozwój miejskiego zbiorowego transportu niskoemisyjnego wraz z systemem zarządzania komunikacją miejską w Pile:*

W 2018 roku rozpocznie się realizacja Systemu Dynamicznej Informacji Pasażerskiej, składającego się z tablic o zmiennej treści zlokalizowanych na wybranych przystankach komunikacji miejskiej, systemu do zarządzania trasami i pozycją pojazdów, stanowiska Inżyniera Ruchu w siedzibie MZK Piła oraz stanowiska służb miejskich wraz z wyposażeniem serwerowni w urządzenia i specjalistyczne innowacyjne aplikacje. Planowane jest postawienie 45 tablic oraz 5 infokiosków w wybranych lokalizacjach na terenie miasta. Dostawa i montaż 16 tablic informacji pasażerskiej oraz 2 infokiosków będzie realizowana w ramach zadania *Wspieranie gospodarki niskoemisyjnej poprzez poprawę mobilności miejskiej w Pile*. Złożony w 2016 roku wniosek Gminy Piła o dofinansowanie środkami Unii Europejskiej w ramach Wielkopolskiego Regionalnego Programu Operacyjnego 2014-2020 został pozytywnie oceniony, nie uzyskał jednak dofinansowania ze względu na wyczerpanie środków i znajduje się na liście rezerwowej (lokalizacje tablic i infokiosków: ul. Podchorążych/PWSZ - kierunek centrum, ul. Bydgoska/ul. Łowiecka - dwa kierunki, ul. Bydgoska/ul. Lelewela - dwa kierunki, Dworzec PKP - dwa kierunki oraz infokiosk, ul. 1 Maja/ul. Śródmiejska - dwa kierunki, ul. Miła/pętla - kierunek centrum, ul. Motylewska/cmentarz - kierunek centrum, ul. Wyspiańskiego/ul. Słowackiego - kierunek centrum oraz infokiosk: ul. Śniadeckich/kościół - dwa kierunki, ul. Browarna - dwa kierunki, Al. Wojska Polskiego/Ars Medical - kierunek os. Gładyszewo, Al. Wojska Polskiego/ul. Medyczna - kierunek centrum, Pl. Konstytucji 3 Maja - dwa kierunki oraz infokiosk: Al. Niepodległości/Starostwo Powiatowe - dwa kierunki, aleja Poznańska/ENEA - kierunek centrum, Aleja Piastów/Gromada - dwa kierunki, Aleja Powstańców Wielkopolskich/ul. Głuchowska - kierunek centrum, Al. Wojska Polskiego/Poczta Polska - dwa kierunki).

2) *Rewitalizacja obszarów przemysłowych na terenie miasta Piły - rozwój strefy przemysłowej Piła południowo-wschodnia:*

Projekt współfinansowany przez Unię Europejską ze środków Europejskiego Funduszu Rozwoju Regionalnego w ramach Wielkopolskiego Regionalnego Programu Operacyjnego na lata 2014-2020. Inwestycja polega na wyposażeniu terenu inwestycyjnego o powierzchni 12,5 ha w rejonie ul. Młodych w niezbędną infrastrukturę techniczną, tj. w wewnętrzną infrastrukturę drogową (przebudowa odcinka ul. Młodych o długości około 500 m i budowa drogi dojazdowej nr 2 o długości około 950 m), wzdłuż której zostaną wykonane chodniki oraz ścieżki rowerowe, sieć wodociągowa, energetyczna, kanalizacja deszczowa i sanitarna oraz kanał technologiczny. W 2017 roku dokonano wyboru wykonawcy trwają roboty budowlane. Przewidywane zakończenie inwestycji: II kwartał 2018 r. Zaawansowanie rzeczowo-finansowe na koniec 2017 roku wynosiło 36% i jest zgodne z harmonogramem.

3) *Rewitalizacja rejonu ulic Długosza i Krzywej w Pile w celu poprawy warunków prowadzenia działalności gospodarczej (I etap):*

Trwa opracowanie dokumentacji projektowej zadania. Zakres opracowania: przebudowa i rozbudowa ul. Krzywej na długości 700 m oraz przebudowa, rozbudowa i budowa ulicy Jana Długosza z sięgaczami - z przystosowaniem ulic do ruchu pojazdów ciężkich wraz z odwodnieniem, chodnikami, ciągiem pieszo-rowerowym, miejscami postojowymi i zielenią.

4) *Wspieranie gospodarki niskoemisyjnej poprzez poprawę mobilności miejskiej w Pile:*

Projekt współfinansowany przez Unię Europejską ze środków Europejskiego Funduszu Rozwoju Regionalnego w ramach Wielkopolskiego Regionalnego Programu Operacyjnego na lata 2014-2020 i obejmuje:

a) budowę 6 ciągów pieszo-rowerowych - wzdłuż:

- Alei Powstańców Wielkopolskich (od ronda Ignacego Łukasiewicza do zakładu

- Philips Lighting Poland wraz z oświetleniem o długości 1,06 km),
- ul. Wawelskiej (od ul. Karpackiej do torów kolejowych o długości 0,27 km),
 - obwodnicy śródmiejskiej w rejonie ronda Jacka Kuronia (od ul. Okrzei do ul. Podgórznej o długości 0,16 km),
 - ul. Mickiewicza od strony lasu (pomiędzy Al. Wojska Polskiego a ul. Wyspiańskiego wraz z oświetleniem i elementami małej architektury o długości 1,05 km),
 - Al. Wojska Polskiego od strony lasu (od ronda 6. Pułku Lotnictwa Myśliwsko - Bombowego do istniejącej ścieżki w rejonie przejazdu kolejowego wraz z oświetleniem o długości 1,11 km),
 - ul. Kossaka (od ronda 10 kwietnia 2010 r. do drogi krajowej nr 10/11 wraz z oświetleniem i elementami małej architektury o długości 1,58 km);
- b) budowę i przebudowę zatok autobusowych w 11 lokalizacjach, wraz z peronami dla pasażerów (m.in. oznakowanie dla osób niewidomych):
- ul. Śniadeckich - rejon ośrodka szkolno-wychowawczego - kierunek do ul. 500 Lecia Piły,
 - ul. Śniadeckich - rejon ośrodka szkolno-wychowawczego – kierunek do centrum,
 - Al. Wojska Polskiego - rejon Szkoły Podstawowej nr 7, kierunek do centrum,
 - Al. Wojska Polskiego - przy ul. Kamiennej - kierunek do centrum (wraz z montażem nowej wiaty),
 - ul. Lotnicza - pętla (wraz z montażem nowej wiaty),
 - ul. Motylewska - pętla kończąca dla wysiadających,
 - ul. Motylewska - pętla kończąca dla wsiadających,
 - ul. Młodych - przy Zakładach Przemysłu Ziemiaczanego ZETPEZET Sp. z o.o.,
 - Al. Wojska Polskiego - kierunek Szydłowo - rejon ul. Krzywej (wraz z montażem nowej wiaty),
 - ul. Dąbrowskiego - rejon Inwest-Park Sp. z o.o. kierunek do ul. Śniadeckich,
 - ul. Dąbrowskiego - rejon Inwest-Park Sp. z o.o. kierunek do ronda Solidarności;
- c) budowę zintegrowanego centrum przesiadkowego przy ul. Zygmunta Starego w Pile:
Teren parkingu przy Galerii Vivo oraz elementy infrastruktury na placu przed wejściem do dworca PKP - realizacja w 2018 roku w trybie „zaprojektuj i wybuduj”.
- d) rozbudowę Systemu Dynamicznej Informacji Pasażerskiej - dostawa i montaż 16 tablic informacyjnej pasażerskiej oraz 2 infokiosków:
Obecnie przygotowany jest przetarg na wykonanie systemu (łącznie z lit. c powyżej). Zadanie obejmuje następujące lokalizacje:
- ul. Bydgoska/ul. Roosevelta - kierunek os. Podlasie oraz kierunek centrum (z infokioskiem),

- Al. Wyzwolenia/ul. Śniadeckich - kierunek centrum,
 - Al. Wyzwolenia/ul. Kazimierza Wielkiego - kierunek centrum (z infokioskiem),
 - ul. Rydygiera/szpital - kierunek centrum,
 - ul. Wawelska/Pol-Dróg - kierunek centrum oraz kierunek ul. Lutycka,
 - ul. Okólna/ul. Bydgoska - kierunek os. Jadwiżyn oraz kierunek centrum,
 - ul. Młodych/ul. Komuny Paryskiej - kierunek ul. 11 Listopada,
 - Aleja Powstańców Wielkopolskich/ZSP Nafta - kierunek centrum oraz kierunek Złotów,
 - aleja Poznańska/Mila - kierunek Poznań,
 - ul. Wodna - kierunek os. Koszyce oraz kierunek centrum;
- e) budowę oświetlenia wzdłuż 18 ulic,
- f) przebudowę ul. Wawelskiej - na odcinku około 2,97 km od torów kolejowych Piła - Tczew do torów kolejowych Piła - Bydgoszcz, w zakresie: przebudowa drogi ze skrzyżowaniami (m.in. budowa skrzyżowań o ruchu okrężnym), budowa ścieżek rowerowych, przebudowa i budowa chodników, budowa zatok autobusowych, sygnalizacji świetlnej, kanalizacji deszczowej, przebudowa i budowa zjazdów oraz budowa energooszczędnego oświetlenia ulicznego ze sterowaniem; trwają roboty budowlane; termin zakończenia: III kwartał 2018 r.; roboty przebiegają zgodnie z planem a nawet wyprzedzają pierwotne założenia harmonogramu; zaawansowanie rzeczowo-finansowe na koniec 2017 r. wyniosło 31%;
- g) budowę zintegrowanego systemu zarządzania miastem z centralą w siedzibie Straży Miejskiej w Pile na dworcu PKP,
- h) przebudowę centrum miasta - ul. Zygmunta Starego, ul. 14 Lutego oraz ul. 11 Listopada - refundacja poniesionych kosztów.
- 5) *Wspieranie gospodarki niskoemisyjnej poprzez zmiany mobilności miejskiej w centrum miasta Piły w rejonie Placu Staszica:*
- Została wykonana dokumentacja projektowa zadania, obejmująca: ul. Konopnickiej - od ul. 11 Listopada do ul. Zygmunta Starego wraz z przebudową skrzyżowania z ul. 11 Listopada i wprowadzeniem na nim sygnalizacji świetlnej; budowę miejsc postojowych wzdłuż lewej strony ul. Teatralnej w rejonie Pomnika Ofiar Stalinizmu; przebudowę Pl. Staszica wraz z odcinkiem ulicy wzdłuż Urzędu Miasta Piły i odcinkiem ulicy wzdłuż RCK; budowę parkingu przy terenie PKS z wjazdem i wyjazdem do ul. 14 Lutego; przebudowę ul. 14 Lutego na długości około 190 m od miejsca zakończenia inwestycji w 2015 roku do skrzyżowania z ul. Zygmunta Starego. Rozpoczęto budowę ul. Konopnickiej na odcinku od Pl. Staszica do ronda Unii Europejskiej. Realizowany odcinek ulicy był jedynym nieprzejezdnym fragmentem przebudowywanego układu komunikacyjnego. Zakres robót obejmuje budowę jezdni bitumicznej na długości 80 m, ciągu pieszo-rowerowego, odwodnienia i energooszczędnego oświetlenia. Roboty zostaną zakończone w II kwartale 2018 r.
- 6) *Trasa pieszo-rowerowa nad jezioro Płotki w Pile:*
- Zadanie obejmuje budowę ciągu pieszo-rowerowego o nawierzchni bitumicznej na długości około 2,9 km z „inteligentnym” oświetleniem i elementami małej architektury. Zadanie dofinansowano z programu rozwoju ponadlokalnej infrastruktury sportowej - pilotaż edycja 2017.

7) *Utworzenie Regionalnego Ośrodka Radioterapii w Pile:*

Gmina Piła przekazała inwestorowi - Wielkopolskiemu Centrum Onkologii im. Marii Skłodowskiej - Curie dotację celową w kwocie 1 632 402,00 zł na realizację zadania pn. *Budowa Ośrodka Radioterapii na terenie wydzielonym ze Szpitala Specjalistycznego w Pile przy ul. Rydygiera*. Termin zakończenia budowy Ośrodka Radioterapii (bez wyposażenia) przewidziany jest na I kwartał 2018 r. Gmina Piła przekazała łącznie 2,5 mln zł na realizację tego zadania.

8) *Rewitalizacja przestrzeni publicznej w Pile - tereny nadrzeczne rzeki Gwdy i północna część wyspy miejskiej:*

Zadanie wpisane do Pilskiego Obszaru Strategicznej Interwencji, w I kwartale 2018 r. zostanie złożony wniosek o dofinansowanie w ramach POSI. Zadanie obejmuje:

- tereny nadrzeczne (planty) w zakresie: skateplaza z torem rolkowym, most z Parku na Wyspie na tereny nadrzeczne, boiska: wielofunkcyjne oraz do siatkówki, pumptrack (tor przeszkód do jazdy rowerem), parking z drogami dojazdowymi, ciągi pieszo-rowerowe z małą architekturą, oświetlenie;
- Park na Wyspie w zakresie: ciągi pieszo-rowerowe z małą architekturą.

Gmina posiada dokumentację projektową wykonaną w ramach zadania *Przygotowanie dokumentacyjne II etapu projektu "Budowa markowego produktu Wielkopolski - Pilska strefa aktywności"*, dofinansowanego ze środków Unii Europejskiej w ramach Wielkopolskiego Regionalnego Programu Operacyjnego na lata 2007-2013. W 2017 r. wykonano m.in. wyciąg z dokumentacji na potrzeby wniosku o dofinansowanie.

9) *Rozbudowa Centrum Sportowo - Rekreacyjnego Aquapark w Pile:*

Realizowany I etap rozbudowy obejmuje budowę 7-torowego basenu sportowego o wymiarach 25 m x 12,5 m, wyposażonego m.in. w dno podnoszone. Rozbudowę zaprojektowano jako uzupełnienie istniejącej funkcji basenowej oraz podwyższenie atrakcyjności i standardu świadczonych usług. W ramach infrastruktury towarzyszącej wykonane zostaną uzupełnienia nawierzchni, drogi pożarowe, przełożone kolizje oświetlenia zewnętrznego, rozbudowa kanalizacji sanitarnej i deszczowej. W 2017 roku Gmina Piła wypowiedziała dotychczasowemu wykonawcy umowę na realizację zadania z powodu rażąco niskiego zaawansowania robót. W przetargu wybrano wykonawcę dokończenia budowy. Zakończenie inwestycji, dofinansowanej ze środków Funduszu Rozwoju Kultury Fizycznej w ramach Programu Rozwoju Regionalnej Infrastruktury Sportowej - edycja 2016, nastąpi w III kwartale 2018 roku.

10) *Budowa ścieżek rowerowych w porozumieniu z Gminami: Kaczory i Szydłowo:*

Gmina Piła zawarła umowy partnerskie dotyczące realizacji ww. zadania ze środków Unii Europejskiej w ramach Pilskiego OSI:

- z Gminą Szydłowo - ścieżka do Dobrzycy o długości 1,75 km, wzdłuż drogi krajowej nr 11, przez skrzyżowanie dróg krajowych 11/10 (z przebudową sygnalizacji świetlnej), wzdłuż Al. Niepodległości do przystanku przy ul. Zbrojnej/ul. Miłej,
- z Gminą Kaczory - ścieżka do Kaczor o długości 2,47 km - od ul. Wawelskiej do Kaczor (wzdłuż torów).

Gminy: Kaczory i Szydłowo złożyły wnioski o dofinansowanie budowy ścieżek w ramach POSI. W budżecie na 2018 rok zarezerwowano środki na wkład Gminy Piła (w łącznej kwocie 300 000,00 zł).

Ogółem na ww. inwestycje w 2017 roku wydatkowano 26 211 593,86 zł z zaplanowanych 28 120 555,00 zł, co stanowi 93,2% realizacji.

Środki w kwocie 13 407,00 zł wydatkowane zostały na założenie modułu komunikacyjnego w przepompowni wód deszczowo-drenażowych przy ul. Stalowej w Pile oraz wykonanie dwóch studni rewizyjnych na kolektorze kanalizacji deszczowej przy ul. Wiatracznej w Pile na przepuście Φ 1000 mm na rowie melioracyjnym.

W ramach zadania *Wytwarzanie energii z odnawialnych źródeł energii dla domów jednorodzinnych na terenie miasta Piły* zawarto umowę, której wartość opiewa na kwotę 86 100,00 zł. Do tej pory wydatkowano kwotę 43 050,00 zł przeznaczoną na opracowanie dokumentacji aplikacyjnej o dofinansowanie projektów środkami Europejskiego Funduszu Rozwoju Regionalnego.

Kolejną inwestycją było przygotowanie dokumentacji projektowo-kosztorysowej odwodnienia terenu garaży w rejonie ul. Pomorskiej w Pile. Na ten cel wydano kwotę 4 920,00 zł (z zaplanowanych 5 000,00 zł).

W ramach zadania *Wspieranie Gospodarki niskoemisyjnej poprzez poprawę mobilności miejskiej w Pile* w 2017 roku wykonano przyłączenia do sieci oświetlenia ulicznego typu LED w 10 lokalizacjach Piły. W związku z tym poniesiono wydatki w kwocie 4 554,50 zł tytułem umów przyłączeniowych zawartych z Enea Operator Sp. z o.o. Ponadto kwotę 476,63 zł przeznaczono na dzierżawę gruntu leśnego na czas budowy oświetlenia przy ul. Kalina (umowa nr 216/ZP/2017 z 15 grudnia 2017 r. zawarta ze Skarbem Państwa Państwowym Gospodarstwem Leśnym Lasami Państwowymi - Nadleśnictwem Kaczory). Natomiast kwota 750,00 zł została wydana na uzgodnienia przebiegu projektowanej sieci uzbrojenia terenu.

Na potrzeby UM zakupiono zestawy: komputerowy i kserokopiarki, laptopy, skanery, drukarki, 3 klimatyzatory - 1 sztukę do maszynowni windy, 2 sztuki zamontowano w sali 229 B i C UM. Wykonano zabudowę stałą w wybranych pomieszczeniach. Ponadto zamontowano regały przesuwne w archiwum oraz wymieniono monitoring wewnętrzny.

Dokonano zakupu wyposażenia (szafy, biurka, niszczarki, telefony, kalkulatory, zestawy komputerowe, urządzenia internetowe) na łączną wartość 78 414,33 zł. Dokonano zakupu wydawnictwa o wartości 1 025,13 zł. Ww. nakłady inwestycyjne wyniosły łącznie 121 713,46 zł.

Kwota w wysokości 15 200,00 zł została wydatkowana na potrzeby produkcji programu emitowanego w telewizji regionalnej pt. *Z pierwszej ręki*, którego tematyką są bieżące działania Gminy, inwestycje w trakcie realizacji i planowane do wykonania, plany rozwoju miasta oraz realizacja budżetu miasta. W 2017 r. nagrano łącznie 4 odcinki programu, po 2 odcinki w każdym półroczu.

Kwota 4 920,00 zł została wydatkowana na opracowanie programu funkcjonalno-użytkowego dla przedsięwzięcia pn. *Rozbudowa systemu szybkiego reagowania w stanach klęsk i katastrof oraz zabezpieczenie obszarów miejskich na terenie pilskiego OSI*, który był niezbędny do złożenia aplikacji o dofinansowanie w ramach Wielkopolskiego Regionalnego Programu Operacyjnego na lata 2014-2020. Opracowany program stanowi podstawę do realizacji wyżej opisanego zadania w formule zaprojektuj i wybuduj.

Kwota w wysokości 172 200,00 zł została wydatkowana na opracowanie dokumentacji projektowej, dotyczącej rekonfiguracji i ewentualnej rozbudowy systemu monitoringu wizyjnego obejmująca dostawę urządzeń i materiałów oraz montaż i uruchomienie systemu monitoringu na terenie Piły w zakresie określonym i zgodnym z programem funkcjonalno - użytkowym. Zadanie obejmuje min.:

- wykonanie niezbędnych projektów i uzgodnień oraz uzyskanie niezbędnych decyzji i pozwoleń,
- rekonfigurację istniejącej sieci teletransmisyjnej systemu monitoringu wizyjnego oraz ewentualną rozbudowę istniejącej sieci światłowodowej, będącej własnością Gminy Piła,
- wymianę 24 istniejących analogowych kamer na kamery cyfrowe szybkoobrotowe,
- uruchomienie 2 nowych punktów kamerowych wyposażonych w kamerę szybkoobrotową,

- uruchomienie 2 kamer statycznych,
- uruchomienie 1 kamery kopułkowej w Centrum Monitoringu Wizyjnego,
- dostarczenie i wykonanie okablowania teleinformatycznego i elektrycznego w pomieszczeniach Centrum Monitoringu Wizyjnego,
- uzupełnienie wyposażenia biurowego w zakresie: stołów biurowych, szafek biurkowych i foteli w Centrum Monitoringu Wizyjnego,
- zaprojektowanie, dostarczenie, wykonanie i uruchomienie oprogramowania wraz ze sprzętem i wyposażeniem dla Centrum Monitoringu Wizyjnego.

Środki w kwocie 111 900,00 zł zostały wydatkowane na zakup samochodu przeznaczonego na potrzeby Straży Miejskiej w Pile. Wraz z kosztami ubezpieczenia i rejestracji pojazdu koszt inwestycji wyniósł 116 713,50 zł.

Ponadto, w 2017 roku kwota 35 868,20 zł została wydatkowana na opracowanie dokumentacji programowo-przestrzennej wraz z projektem zagospodarowania terenu; wykonano założenia do programu funkcjonalno-użytkowego, dokumentacji projektowo-kosztorysowej, projektu zagospodarowania terenu oraz elementów małej architektury dla inwestycji polegającej na budowie boiska do piłki nożnej ze sztuczną trawą oraz boiska wielofunkcyjnego do siatkówki i koszykówki oraz piłki ręcznej przy Szkole Podstawowej nr 3 im. Jana Brzechwy w Pile. Dodatkowo kwotę 2 805,00 zł przeznaczono na wynagrodzenie za pełnienie funkcji inżyniera kontraktu przy realizacji inwestycji.

Na poczet dokumentacji projektowej hali sportowej, projektu zagospodarowania terenu, małej architektury oraz pozostałych elementów wynikających z programu funkcjonalno-użytkowego dla inwestycji polegającej na budowie hali sportowej wraz z zagospodarowaniem terenu przy Szkole Podstawowej nr 6 im. Lotników Polskich w Pile wydano kwotę 210 330,00 zł.

W 2017 roku opracowano również dokumentację projektową budowy boiska wielofunkcyjnego o nawierzchni syntetycznej przy Szkole Podstawowej nr 6 im. Lotników Polskich w Pile. Wydatek w tym zakresie wyniósł 35 670,00 zł. Dokumentację projektowo-kosztorysową przygotowano również dla zadania polegającego na budowie podjazdów dla osób niepełnosprawnych przy budynkach przedszkoli Nr 12, 13 i 18 (poniesiony wydatek to 3 431,70 zł).

Środki w kwocie 5 016 931,95 zł przeznaczono na kompleksową modernizację energetyczną budynków użyteczności publicznej w Pilskim OSI, w ramach której w 2017 roku zakończono termomodernizację Publicznego Przedszkola Nr 14, Publicznego Przedszkola Nr 17 oraz Żłobka Nr 1. W ramach inwestycji wykonano także opracowanie analizy i weryfikacji dokumentacji projektowo-kosztorysowej obiektów oświatowych, tj. Szkoły Podstawowej nr 4, Publicznego Przedszkola Nr 14, Publicznego Przedszkola Nr 17 oraz Żłobka Nr 1 oraz poniesiono koszty wynagrodzenia inżyniera kontraktu. Prace związane z termomodernizacją Szkoły Podstawowej nr 4 będą kontynuowane w 2018 roku.

Wydatki majątkowe poniesione przez UM w 2017 roku w zakresie obrotu nieruchomościami wyniosły łącznie 39 081,24 zł. Szczegółowy opis wydatku znajduje się w dalszej części opracowania.

W ramach nakładów inwestycyjnych należy odnotować także dotacje udzielone przez Gminę Piła na następujące zadania:

- 1) zakup oznakowanego samochodu dla Komendy Powiatowej Policji w Pile - dotacja w wysokości 34 000,00 zł,
- 2) zakup pojazdu małolitrażowego (segment B) dla Komendy Powiatowej Policji w Pile - dotacja w wysokości 24 000,00 zł,
- 3) rozbudowa laboratorium inżynierii mechanicznej w Państwowej Wyższej Szkole Zawodowej im. Stanisława Staszica w Pile - dotacja w wysokości 300 000,00 zł;

dokonano rozszerzenia zasobów infrastrukturalnych w zakresie aparatury naukowo-badawczej oraz modernizację struktury laboratorium poprzez doposażenie w niezbędny sprzęt i urządzenia pracowni wytrzymałości materiałów i pracowni inżynierii materiałowej; zakupiono m. in. przecinarkę metalograficzną, szlifierko-polerkę, mikroskop metalograficzny z kamerą cyfrową, maszynę wytrzymałościową oraz twardościomierz,

- 4) renowacja wnętrza budynku RCK - dotacja w wysokości 1 123 195,53 zł, w ramach której wykonano renowację wnętrza, w tym m.in. remont toalet na parterze, remont wnętrza (hole, szatnie), wymiana stolarki drzwiowej wybranych pomieszczeń, wykonanie szybu windowego z dostawą i montażem windy, wykonanie oświetlenia ledowego, punktu informacyjnego z ladą na materiały informacyjne i promocyjne, wprowadzenie awaryjnego oświetlenia ewakuacyjnego, wykonanie wentylacji mechanicznej i klimatyzacji oraz dostawa i montaż wyposażenia - hole z elementami umożliwiającymi ekspozycję,
- 5) termomodernizacja budynku Klubu Seniora w Pile – 409 622,50 zł, w ramach której wykonano termomodernizację budynku, w tym m.in. wykonanie docieplenie ścian zewnętrznych, izolacja i ocieplenie ścian piwnic, ocieplenia ścian zewnętrznych nadziemna, wymiana stolarki okiennej i drzwiowej zewnętrznej, docieplenie stropodachu, wykonanie opaski betonowej wokół budynku, wykonanie remontu zewnętrznych schodów do piwnicy,
- 6) kwota w wysokości 20 000,00 zł została przekazana na rzecz Spółdzielni Socjalnej „Nowe Horyzonty”.

Według stanu na 31 grudnia 2017 r. Gmina Piła była właścicielem następujących jednoosobowych spółek:

- 1) Inwest-Park Sp. z o. o. w Pile,
- 2) Miejski Zakład Komunikacji Sp. z o. o. w Pile,
- 3) Miejskie Wodociągi i Kanalizacja Sp. z o. o. w Pile,
- 4) Piłskie Towarzystwo Budownictwa Społecznego Sp. z o. o. w Pile,
- 5) Tarpil Sp. z o. o. w Pile,
- 6) Centrum Rekreacji „AQUA-PIL” Sp. z o. o. w Pile,
- 7) „Gwda” Spółka z o. o. w Pile.

Ponadto na 31 grudnia 2017 r. Gmina Piła posiadała udziały lub akcje w spółkach:

- 1) Miejska Energetyka Ciepła Piła Sp. z o. o. - 28,89%,
- 2) „Altvater Piła” Sp. z o. o. w Pile - 40,00%,
- 3) Wielkopolska Agencja Rozwoju Przedsiębiorczości Sp. z o. o. - 4,6%,
- 4) Zakłady Przemysłu Ziemniaczanego w Pile „Zetpezet” Sp. z o. o. - 6,7%,
- 5) Towarzystwo Ubezpieczeń Wzajemnych - 0,002 %,

a także udziały członkowskie w Spółdzielni Socjalnej „Zielona Piła”, Spółdzielni Socjalnej „Nowe Horyzonty” oraz w następujących spółdzielniach mieszkaniowych:

- 1) Spółdzielnia Mieszkaniowa Piła-Południe,
- 2) Spółdzielnia Mieszkaniowa Jadwizyn,
- 3) Spółdzielnia MSM Zrzeszeni,
- 4) Spółdzielnia SM Gwda,
- 5) Piłska Spółdzielnia Mieszkaniowa Lokatorsko-Własnościowa w Pile.

W 2017 roku w ramach wydatków majątkowych Gmina Piła przekazała środki finansowe

stanowiące podwyższenie kapitału zakładowego spółek gminnych z przeznaczeniem na sfinansowanie przez spółki następujących zadań:

1) Invest-Park Sp. z o.o. w Pile:

- kwotę 520 000,00 zł przekazano na dokapitalizowanie Spółki i zapewnienie jej działalności w ramach Pilskiego Inkubatora Przedsiębiorczości oraz wykonanie sieci teletechnicznej w siedzibie CUW przy ul. Dąbrowskiego 8,

2) Centrum Rekreacji „AQUA-PIL” Sp. z o. o. w Pile

- kwotę 200 000,00 zł przeznaczono na dokapitalizowanie spółki w związku z poniesionymi nakładami na odtworzenie majątku (liczne awarie wyeksploatowanego majątku oraz konieczność zakupów inwestycyjnych).

Według stanu na 31 grudnia 2017 roku zasób gruntów gminnych stanowił 1 724,1996 ha, a ich struktura przedstawiała się następująco:

wyszczególnienie	31.12.2016	31.12.2017
A. Grunty gminne ogółem:	1 586,7058 ha	1 569,3095 ha
- w tym grunty w zarządzie jednostek organizacyjnych:	91,5852 ha	92,1399 ha
B. Grunty gminne oddane w użytkowanie wieczyste:		
- położone w Pile	151,5252 ha	153,2201 ha
- położone w: Szydłowo, Dolaszewo	1,67 ha	1,67 ha
Razem A +B:	1 739,901 ha	1 724,1996 ha

W 2017 roku przeprowadzono 94 przetargi i jedno rokowanie na zbycie nieruchomości. Ich przedmiotem było 70 nieruchomości, w tym:

- 10 nieruchomości zabudowanych garażami,
- 1 nieruchomość zabudowana budynkiem mieszkalnym,
- 6 nieruchomości gruntowych przeznaczonych do zagospodarowania na podstawie decyzji o warunkach zabudowy i zagospodarowania terenu,
- 28 nieruchomości przeznaczonych pod zabudowę mieszkaniową jednorodzinną,
- 11 nieruchomości przeznaczonych pod obiekty produkcyjne, składy magazynowe i zabudowę usługową,
- 4 nieruchomości z przeznaczeniem pod usługi,
- 7 nieruchomości z przeznaczeniem pod zabudowę mieszkaniowo-usługową,
- 2 nieruchomości przeznaczone pod zabudowę mieszkaniową wielorodzinną z usługami,
- 1 lokal mieszkalny.

Zrealizowane dochody z zastosowaniem trybu przetargowego obejmują sprzedaż lub oddanie w użytkowanie wieczyste:

1) 10 garaży:

- a) działka nr 321/36 o powierzchni 0,0023 ha położona przy ul. Kwiatowej,

- b) działka nr 273/52 o powierzchni 0,0018 ha położona przy ul. Krynicznej,
 - c) działka nr 19/33 o powierzchni 0,0019 ha położona przy ul. Krzywej,
 - d) działka nr 19/99 o powierzchni 0,0018 ha położona przy ul. Krzywej,
 - e) działka nr 502 o powierzchni 0,0020 ha położona przy ul. Pomorskiej,
 - f) działka nr 8/34 o powierzchni 0,0019 ha położona przy ul. Lotniczej,
 - g) działka nr 19/110 o powierzchni 0,0019 ha położona przy ul. Krzywej,
 - h) działka nr 19/97 o powierzchni 0,0018 ha położona przy ul. Krzywej,
 - i) działka nr 19/306 o powierzchni 0,0018 ha położona przy ul. Krzywej,
 - j) działka nr 189 o powierzchni 0,0019 ha położona przy ul. O. M. Kolbe,
- 2) 5 nieruchomości gruntowych przeznaczonych do zagospodarowania na podstawie decyzji w warunkach zabudowy i zagospodarowania terenu:
- a) działka nr 66/2 o powierzchni 7,4253 ha położona przy ul. Młodych,
 - b) działki nr 70 o powierzchni 1,4505 ha i dz. nr 2/8 o powierzchni 0,1320 ha położone przy ul. Wawelskiej,
 - c) działka nr 69 o powierzchni 1,4999 ha położona przy ul. Wawelskiej,
 - d) działki nr 88/66 i 88/67 o łącznej powierzchni 0,1338 ha położone przy Alei Powstańców Wielkopolskich 72,
 - e) działka nr 61/9 o powierzchni 0,5082 ha położona przy ul. Wawelskiej,
- 3) 19 nieruchomości przeznaczonych pod zabudowę mieszkaniową jednorodziną:
- a) działka nr 119 o powierzchni 0,0880 ha położona przy ul. Młodych,
 - b) działka nr 333 o powierzchni 0,1193 ha położona przy ul. Okrężnej,
 - c) działka nr 335 o powierzchni 0,0980 ha położona przy ul. Błotnej,
 - d) działka nr 332 o powierzchni 0,1097 ha położona przy ul. Okrężnej,
 - e) działka nr 548 o powierzchni 0,0643 ha położona przy ul. Rzeczej 4,
 - f) działka nr 549 o powierzchni 0,0795 ha położona przy ul. Rzeczej 6,
 - g) działka nr 550 o powierzchni 0,0804 ha położona przy ul. Rzeczej 8,
 - h) działka nr 551 o powierzchni 0,0659 ha położona przy ul. Rzeczej 10,
 - i) działka nr 558 o powierzchni 0,0819 ha położona przy ul. Rzeczej 20,
 - j) działka nr 559 o powierzchni 0,0565 ha położona przy ul. Rzeczej 22,
 - k) działka nr 547 o powierzchni 0,1265 ha położona przy ul. Rzeczej 2,
 - l) działka nr 555 o powierzchni 0,1035 ha położona przy ul. Rzeczej 14,
 - m) działka nr 556 o powierzchni 0,0641 ha położona przy ul. Rzeczej 16,
 - n) działka nr 557 o powierzchni 0,0736 ha położona przy ul. Rzeczej 18,
 - o) działka nr 552 o powierzchni 0,1159 ha położona przy ul. Rzeczej 12,
 - p) działka nr 338 o powierzchni 0,1832 ha położona przy ul. Brukowej,
 - q) działka nr 292 o powierzchni 0,0965 ha położona przy ul. Okrężnej,
 - r) działka nr 62/4 o powierzchni 0,0849 ha położona przy ul. Piaskowej,
 - s) działka nr 62/5 o powierzchni 0,0734 ha położona przy ul. Piaskowej,

- 4) 9 nieruchomości przeznaczonych pod obiekty produkcyjne, składy, magazyny, zabudowę usługową oraz tereny zieleni:
 - a) działki nr 1312 i 1313 o łącznej powierzchni 0,1945 ha położone przy ul. Brzoskwiniowej i Morelowej,
 - b) działka nr 670 o powierzchni 0,1355 ha położona przy ul. Targowej,
 - c) działka nr 32/10 o powierzchni 0,1548 ha położona przy ul. Krzywej,
 - d) działka nr 32/11 o powierzchni 0,1427 ha położona przy ul. Krzywej,
 - e) działka nr 32/12 o powierzchni 0,1697 ha położona przy ul. Krzywej,
 - f) działka nr 1218 o powierzchni 0,0372 ha położona przy ul. Henryka Wieniawskiego,
 - g) działka nr 245/38 o powierzchni 0,0833 ha położona przy Alei Powstańców Wielkopolskich 75,
 - h) działka nr 582/1 o powierzchni 0,0127 ha położona przy ul. Polnej,
 - i) działki nr 49/45 i 49/46 o łącznej powierzchni 1,2102 ha położone przy ul. Magazynowej,
- 5) 2 nieruchomości przeznaczone pod zabudowę mieszkaniową wielorodzinną z usługami:
 - a) działka nr 14/11 o powierzchni 0,0117 ha położona przy Pl. Powstańców Warszawy,
 - b) działka nr 24/5 o powierzchni 0,0328 ha położona przy ul. Kraszewskiego.

W drodze rokowań sprzedano 1 lokal mieszkalny usytuowany w budynku przy ul. Kalina 2/4 w Pile.

Zbycie bezprzetargowe w 2017 roku obejmowało:

- 1) 2 garaże:
 - a) działka nr 1221 o powierzchni 0,0019 ha położona przy ul. Hutniczej wraz z udziałem w wysokości 909/10000 w prawie użytkowania wieczystego w nieruchomości przyległej,
 - b) działka nr 19/23 o powierzchni 0,0019 ha położona przy ul. Krzywej;
- 2) 4 nieruchomości przeznaczone na poprawę warunków zagospodarowania nieruchomości przyległych:
 - a) działki nr 1424/1 i 1424/2 o łącznej powierzchni 0,0060 ha położone przy ul. Leopolda Staffa,
 - b) działka nr 805 o powierzchni 0,0064 ha położona przy ul. Miedzianej,
 - c) działka nr 71/2 o powierzchni 0,0983 ha położona w rejonie ul. Wawelskiej,
 - d) działki nr 584/3 i 633 o łącznej powierzchni 0,0975 ha położone przy ul. Polnej.

W związku z realizacją roszczenia wynikającego z art. 209a ustawy o gospodarce nieruchomościami sprzedano nieruchomość oznaczoną geodezyjnie jako działka nr 191/19 o powierzchni 0,1293 ha, położona przy ul. Grabowej oraz oddano w użytkowanie wieczyste nieruchomość oznaczoną geodezyjnie jako działki nr 56/24 i 56/43 o łącznej powierzchni 0,0245 ha, położoną przy ul. Roosevelta/Roosevelta 49-51.

W 2017 roku dokonano zbycia 3 nieruchomości na rzecz użytkowników wieczystych:

- a) działka nr 712 o powierzchni 0,0014 ha położona przy ul. 11-go Listopada,
- b) działka nr 1398 o powierzchni 0,1946 ha położona przy ul. Medycznej,

c) działka nr 1399 o powierzchni 0,2640 ha położona przy ul. Medycznej.

Wnieiono do majątku Pilskiego Towarzystwa Budownictwa Społecznego sp. z o.o. jako wkład niepieniężny (aport) nieruchomość oznaczoną geodezyjnie numerem 66 o powierzchni 0,1853 ha położoną przy ul. Krzywej.

W 2017 roku w trybie bezprzetargowym dokonano sprzedaży lokali mieszkalnych na rzecz ich najemców z zastosowaniem bonifikaty, w tym:

- a) 50 lokali mieszkalnych z jednoczesnym oddaniem gruntu w użytkowanie wieczyste (łącznie powierzchnia użytkowa lokali 2 473,92 m²),
- b) 106 lokali mieszkalnych z jednoczesną sprzedażą prawa własności gruntu (łącznie powierzchnia użytkowa lokali 4 689,28 m²).

W związku ze sprzedażą lokali mieszkalnych udzielono bonifikaty w łącznej wysokości 13 890 199,97 zł.

W 2017 roku sprzedano w trybie bezprzetargowym 1 lokal użytkowy położony przy ul. Kossaka 8 w Pile z jednoczesną sprzedażą prawa własności gruntu (lokal użytkowy o powierzchni 766,29 m²).

W 2017 roku mocą wydanych przez Prezydenta Miasta Piły decyzji administracyjnych na wnioski użytkowników wieczystych przekształcono prawo użytkowania wieczystego gruntów gminnych w prawo własności w stosunku do 25 nieruchomości.

Na podstawie ostatecznego i prawomocnego orzeczenia znak: MKR-6785-III-85/2000 z 6 czerwca 2017 r. Międzykościelna Komisja Regulacyjna przekazała nieodpłatnie Kościołowi Ewangelicko-Methodystycznemu w RP z siedzibą w Warszawie przy ul. Mokotowskiej 12 własność nieruchomości pozostającej do tej pory w gminnym zasobie nieruchomości, stanowiącej niezabudowaną działkę nr 48/5 (obręb 18) o powierzchni 0,0370, położoną w Pile przy ul. Wincentego Pola.

Umową ustanowienia odrębnej własności lokalu oraz przeniesienia jego własności w trybie art. 17¹⁴ ustawy z 15 grudnia 2000 r. o spółdzielniach mieszkaniowych Gmina Piła nabyła do zasobu lokal mieszkalny o powierzchni użytkowej 42,2 m² wraz z udziałem w nieruchomości wspólnej, w tym w prawie własności gruntu.

W ramach odszkodowania za działki 15/181 i 15/182 (obręb 21) położone w Pile przy ul. Długosza, przejęte przez Gminę Piła, z mocy prawa, pod gminną drogę publiczną przyznano nieruchomość zamienną oznaczoną geodezyjnie numerem 32/3 (obręb 21), położoną w Pile przy ul. Krzywej. Na podstawie umowy zamiany dokonano zbycia prawa własności działek oznaczonych nr 32/2 i 62/3 o łącznej powierzchni 0,2091 ha, położonych w Pile przy ul. Krzywej, w zamian za prawo użytkowania wieczystego działek oznaczonych geodezyjnie nr 15/180, 15/183 oraz 15/184, położonych przy ul. Długosza w Pile, przeznaczonych w planie miejscowym pod drogę, ciąg pieszo-jezdny oraz tereny zabudowy usługowej, obiektów produkcyjnych, składów i magazynów. Wobec nierównej wartości zamienianych nieruchomości.

W 2017 roku Gmina Piła nabyła do zasobu prawo użytkowania wieczystego nieruchomości położonej w rejonie ulic Glinianej i Przemysłowej, oznaczonej geodezyjnie nr 223/2 i 223/3 o łącznej powierzchni 0,0089 ha, przeznaczonej w planie miejscowym pod publiczną drogę dojazdową oraz drogi wewnętrzne i parkingi.

Stan zapasów magazynowych UM na 31 grudnia 2017 r. wyniósł 91 600,25 zł.

W ewidencji UM na 31 grudnia 2017 r. zaewidencjonowano należności, których termin płatności przypada na lata następne w łącznej kwocie 4 832 737,71 zł, w tym z tytułu:

- ustanowienia służebności 17 763,66 zł,
- sprzedaży składników majątkowych 2 317 083,89 zł,

- przekształcenia prawa użytkowania wieczystego w prawo własności nieruchomości 2 497 890,16 zł.

Należności warunkowe z tytułu uiszczenia zaliczek dla komorników: sądowego i skarbowego oraz sądu rejonowego wyniosły łącznie 32 552,06 zł. Inne zobowiązania warunkowe zostały opisane w ostatnim punkcie niniejszego opracowania.

Zarząd Dróg i Zieleni

Mienie będące w dyspozycji ZDiZ według stanu na 31 grudnia 2017 r. wartościowo stanowiło kwotę 326 751 197,04 zł w stosunku do 303 232 827,04 zł na 31 grudnia 2016 r. Stan mienia w ZDiZ został przedstawiony szczegółowo w tabeli nr 4.

W 2017 roku dokonano następujących zmian w wartości mienia ZDiZ:

W pozycji *grunty* odnotowano zwiększenie w wysokości 2 052 967,60 zł (przyjęto do ewidencji bilansowej nieruchomości gruntowe, przekazane w trwały zarząd wg decyzji Prezydenta Miasta Piły nr GNG-II.6844.21.2016, położone w Pile przy ul. 14 Lutego oraz Pl. Konstytucji 3 Maja, obręb 18, działki o numerach geodezyjnych: 320 o pow. 0,7340 ha, 364 o pow. 0,3531 ha, 315/8 o pow. 0,0868 ha, 321/60 o pow. 0,0159 ha, 339/1 o pow. 0,0091 ha, z przeznaczeniem pod drogę publiczną).

W pozycji *budynki i lokale* przyjęto do ewidencji bilansowej wiaty przystankowe przy ul. Łącznej oraz ul. Henryka Siemiradzkiego w Pile o łącznej wartości 19 465,78 zł (realizacja prowadzonych zadań inwestycyjnych pn. *Budowa wiaty autobusowej przy ul. Łącznej i Budowa wiaty autobusowej przy ulicy Siemiradzkiego*), które nieodpłatnie przekazano do UM.

W pozycji *obiekty inżynierii lądowej i wodnej* odnotowano zwiększenie wartości środków trwałych o kwotę 21 060 978,24 zł, na które składało się:

- a) przyjęcie środków trwałych przekazanych przez UM o wartości 16 418 223,33 zł:

1)	droga do terenów Podstrefy Piła PSSE (Strefowa) w Pile wraz z kanalizacją deszczową, przykanalikami oraz kanałem technologicznym wzdłuż drogi do terenów Podstrefy Piła PSSE	2 541 801,80
2)	ul. Magazynowa wraz z kanalizacją deszczową, przykanalikami kanalizacji deszczowej oraz kanałem technologicznym wzdłuż ulicy	2 142 036,03
3)	zwiększenie wartości początkowej ulic o nakłady poniesione na przebudowę zatok autobusowych: ul. Motylewska, ul. Dąbrowskiego	705 078,68

Nakłady w obcych środkach trwałych – drogi powiatowe i wojewódzkie:

1)	ciąg pieszo-rowerowy w przebiegu obwodnicy Śródmiejskiej w rejonie ronda Jacka Kuronia od ul. Okrzei do ul. Podgórnej wraz z nasadzeniami zastępczymi	245 334,35
2)	ciąg pieszo-rowerowy wzdłuż ul. Wawelskiej - od ul. Karpackiej do torów kolejowych wraz z nasadzeniami zastępczymi	340 745,18
3)	ciąg pieszo-rowerowy wzdłuż ul. Mickiewicza od strony lasu - pomiędzy Al. Wojska Polskiego a ul. Wyspiańskiego wraz z siecią oświetleniową z oświetleniem, małą architekturą oraz nasadzeniami zastępczymi	1 359 008,22
4)	trasa pieszo-rowerowa nad jezioro "Płotki" w Pile - ciąg pieszo-	2 511 650,43

	rowerowy, zwiększenie wartości początkowej środka trwałego pn. ścieżka rowerowa przy ul. Roosevelta	
5)	ciąg pieszo-rowerowy wzdłuż ul. Kossaka, od ronda 10 kwietnia 2010 r. do drogi krajowej nr 10/11, zwiększenie wartości początkowej środka trwałego pn. ścieżka rowerowa przy ul. Roosevelta	1 426 851,52
6)	oświetlenie, mała architektura, zieleń oraz tablice informacyjne przy trasie pieszo-rowerowej nad jezioro "Płotki" w Pile - ciągu pieszo-rowerowym	791 308,63
7)	sieć oświetleniowa z oświetleniem oraz małą architekturą przy ciągu pieszo-rowerowym wzdłuż ul. Kossaka, od ronda 10 kwietnia 2010 r. do drogi krajowej nr 10/11	352 463,17
8)	zatoeki autobusowe przy ul. Lotniczej, ul. Śniadeckich, ul. Młodych, Al. Wojska Polskiego	1 234 109,38
9)	ciąg pieszo-rowerowy wzdłuż Al. Wojska Polskiego od strony lasu, od ronda 6. Pułku Lotnictwa Myśliwsko-Bombowego do istniejącej ścieżki w rejonie przejazdu kolejowego wraz z siecią oświetleniową i oświetleniem	1 409 805,24
10)	ciąg pieszo-rowerowy wzdłuż Alei Powstańców Wielkopolskich na odcinku od ronda Ignacego Łukasiewicza do zakładu Philips Lighting Poland wraz z siecią oświetleniową i oświetleniem;	1 358 030,70
b) przyjęcie środków trwałych z inwestycji własnych o wartości 4 709 054,91 zł:		
1)	droga dojazdowa do budynku przy ul. Słowackiego 12 - 16 wraz z kanalizacją deszczową, siecią wodociągową oraz oświetleniem parkingu	299 850,67
2)	plac Lotnictwa - oświetlenie terenu, zieleń, ogrodzenie placu zabaw	67 008,65
3)	parking przy ul. Morelowej wraz z kanalizacją deszczową i oświetleniem parkingu	322 108,71
4)	urządzenia Bezpieczeństwa Ruchu Drogowego - skrzyżowanie ul. Żeromskiego i ul. Trentowskiego	24 029,00
5)	nawierzchnie, ciągi i chodniki: nawierzchnia przy ul. Łącznej (dz. 441/3), chodnik pomiędzy ulicami Libelta i Wiosny Ludów - łącznik, ul. Reja - ul. Złota - ciąg pieszy	46 204,01
6)	zwiększenie wartości ulic: Reja, Sucheja, Różyckiego, Brzozowej, Kazimierza Wielkiego	200 088,84
7)	zwiększenie wartości środków trwałych: ciągi piesze i schody żelbetowe (od ul. Ceglanej do ul. Reymonta), ciągi piesze oraz schody na placu Lotnictwa w Pile, boisko wraz z wyposażeniem i ogrodzeniem ul. Reja - Złota, boisko do piłki nożnej na os. Górnym w Pile	625 044,10
8)	stojak rowerowy 5 - stanowiskowy przy placu zabaw w Parku Miejskim im. Stanisława Staszica w Pile	4 698,66
9)	parking przy ul. Bydgoskiej wraz z kanalizacją deszczową oraz oświetleniem parkingu	469 115,07
10)	pomnik Bohaterów Powstania Warszawskiego	14 082,27
11)	ul. Ceramiczna - sięgacz	72 637,12

12)	zwiększenie wartości ulic: Kadetów, Rodła, Drygasa, Równiej, Promiennej, Cichej, Paderewskiego, Koszalińskiej, Dalekiej, drogi dojazdowej do Al. Niepodległości (pomiędzy ul. Koszalińską a ul. Różana Droga)	1 912 267,99
13)	zwiększenie wartości środków trwałych: ciągi piesze – park przy Al. Wojska Polskiego	16 701,65
14)	ogrodzenie placów zabaw przy ul. Rodakowskiego i ul. Jaśminowej	27 224,81
15)	schody terenowe – park przy Al. Wojska Polskiego przy cmentarzu	5 061,89
16)	nasadzenia zieleni: Aleja Piastów	74 673,36

Nakłady na drogi powiatowe:

17)	ul. Kossaka (I odcinek: od zatoki autobusowej przy rondzie Orłąt Lwowskich do boczniczy kolejowej; II odcinek: od przejazdu kolejowego do skrzyżowania z drogą krajową nr 10)	266 041,43
18)	ul. Kossaka - nasadzenia zieleni	43 497,36
19)	ul. Śniadeckich od posesji nr 14 do ul. 500 Lecia Piły - modernizacja nawierzchni jezdni	94 275,20
20)	ul. Śniadeckich od posesji nr 4 do posesji nr 22 - przebudowa chodnika	124 444,12

Środki trwałe wymienione w lit. b) w pozycjach 1-8 zostały przyjęte w związku z realizacją zadań zgłoszonych do budżetu w ramach budżetu obywatelskiego na 2017 rok.

c) zmniejszono wartość środków trwałych o kwotę 66 300,00 zł:

1)	plac Lotnictwa – likwidacja środka trwałego w związku z przygotowaniem terenu pod prowadzone zadanie inwestycyjne w 2017 roku (usunięcie pozostałości po obiektach inżynierii lądowej, m.in. fontanna, nawierzchnia bitumiczna)	66 300,00
----	---	-----------

W pozycji *narzędzia, przyrządy, ruchomości, wyposażenie* nastąpiło zwiększenie wartości w wysokości 327 800,14 zł.

Środki trwałe wymienione w pozycjach 1 - 3 poniżej zostały przyjęte w związku z realizacją zadań zgłoszonych do budżetu w ramach budżetu obywatelskiego na 2017 rok, w tym:

1)	siłownia zewnętrzna przy ul. Kamiennej oraz przy ul. Henryka Wieniawskiego	37 761,00
2)	ławeczka Stanisława Staszica	121 061,50
3)	plac Lotnictwa - plac zabaw - kompleks oraz elementy małej architektury	127 813,30
4)	pokrywa zabezpieczająca nieckę fontanny w Parku na Wyspie i pokrywy zabezpieczające nieckę fontanny na Pl. Konstytucji 3 Maja	41 164,34

Przyrost *pozostałych środków trwałych w używaniu* w 2017 roku wyniósł 13 894,02 zł, na co składało się m.in.:

a) zwiększenie w wysokości 18 230,51 zł (w związku z realizacją zadań zgłoszonych do

budżetu w ramach budżetu obywatelskiego na 2017 rok przyjęto do ewidencji wyposażenie na łączną kwotę 11 343,18 zł: tablice informacyjne przy ul. Łabędziej, ul. Sokolej i ul. Żurawiej, stojak rowerowy 2 - stanowiskowy przy placu zabaw dla małych dzieci w Parku Miejskim im. Stanisława Staszica w Pile; zakupiono sprzęt i narzędzia do prac na terenie miasta i obsługi cmentarza (kosiarka do trawy, fotometr elektryczny, zestaw do nagłośnienia ceremonii pogrzebowych) na kwotę 4 509,95 zł oraz odzież do ceremonii pogrzebowej dla pracowników zatrudnionych w charakterze grabarz - ogrodnik terenów zielonych na kwotę 2 377,38 zł,

- b) zmniejszenie w wysokości 4 336,49 zł (zlikwidowano zepsute, przestarzały sprzęt: kosa spalinowa, zestaw do nagłośnienia ceremonii pogrzebowych oraz odzież do reprezentacji, która zużyła się w wyniku normalnej eksploatacji oraz minął okres jej użytkowania).

Stan wartości niematerialnych i prawnych w porównaniu do 2016 roku zwiększył się o kwotę 62 730,00 zł i na 31 grudnia 2017 r. wynosił brutto 1 008 373,75 zł, na co składało się:

- a) zwiększenie w wysokości 70 110,00 zł (przyjęto na stan dokumentację o wartości 7 380,00 zł przekazaną przez Gminę Piła, w związku z planowaną realizacją przez ZDiZ zadania inwestycyjnego dotyczącego przebudowy ul. Tartacznej w Pile; przyjęto na stan dokumentację o wartości 62 730,00 zł, opisującą drzewa i krzewy znajdujące się w Parku Miejskim im. Stanisława Staszica w Pile w związku z rozliczeniem zadania inwestycyjnego pn. *"Inwentaryzacja dendrologiczna wraz z waloryzacją drzewostanu w Parku Miejskim im. Stanisława Staszica w Pile"*,
- b) zmniejszenie w wysokości 7 380,00 zł (wyksięgowano wartość dokumentacji dotyczącej ul. Tartacznej, w związku z planowaną realizacją w 2017 roku zadania w ramach zadania inwestycyjnego pn. *„Przebudowa dróg gminnych: ul. Kadetów, ul. Rodła, ul. Ofiar Katynia, ul. Daleka, ul. Równa, ul. Promienna, ul. Tartaczna, ul. Targowa, ul. Polna, ul. Drygasa”*, doliczając wartość dokumentacji do wartości nakładów poniesionych na realizację zadania w zakresie ul. Tartacznej. Termin wykonania zadania został przesunięty na przyszłe lata. Zadanie dotyczące przebudowy ul. Tartacznej nie zostało wprowadzone do planu wydatków majątkowych w uchwale budżetowej na 2018 rok).

Łącznie wartość majątku w 2017 r. wzrosła o 23 518 370,00 zł.

W 2017 roku w ZDiZ nakłady inwestycyjne wyniosły 5 138 681,06 zł. Jednostka realizowała 39 tytułów inwestycyjnych, w tym 20 zadań wybranych przez mieszkańców w ramach budżetu obywatelskiego. Nakłady w wysokości 24 667,05 zł dotyczą zadań, których realizacja będzie kontynuowana w przyszłych latach i zwiększą wartość środków trwałych przyjętych na stan po zrealizowaniu i rozliczeniu inwestycji.

Na utrzymanie majątku poniesiono wydatki w kwocie 13 871 661,05 zł, które w rozbiciu na kategorie przedstawia poniższe zestawienie.

1) tereny zieleni gminnej	3 343 210,96 zł
2) place zabaw i boiska rekreacyjne	336 070,64 zł
3) lasy komunalne	158 838,42 zł
4) drogi publiczne gminne	5 515 750,57 zł
5) drogi gminne poza pasem drogowym	379 582,21 zł
6) drogi publiczne powiatowe	1 999 358,26 zł
7) drogi publiczne wojewódzkie	485 147,81 zł
8) parkomaty	35 427,26 zł

9) utrzymanie przystanków autobusowych	99 384,75 zł
10) cmentarze komunalne	1 518 890,17 zł

W zasobie gminy znajduje się 290,96 ha terenów zieleni miejskiej. Ponadto ZDiZ sprawuje opiekę na obszarze 21,17 ha w zakresie zieleni przyulicznej przy drogach krajowych, wojewódzkich i powiatowych, zgodnie z poniższym:

Lp.	Tereny zieleni	Powierzchnia ogółem (ha)	Poziom utrzymania
1.	Gminne tereny zieleni	143,46	pełny
2.	Lasy komunalne	117,35	podstawowy
3.	Zieleń przyuliczna:		
	- drogi gminne	30,15	
	- drogi powiatowe	7,82	pełny
	- drogi wojewódzkie	8,41	
	- drogi krajowe	4,94	

Zakres prac w przedmiocie utrzymania terenów zieleni jest następujący:

1) tereny gminne:

- pielęgnacja trawników, żywopłotów, krzewów i drzew,
- pielęgnacja kwietników, rabat bylinowych i różanek,
- utrzymanie alejek i placów,
- wycinka drzew suchych i zagrażających,
- nasadzenia uzupełniające drzew i krzewów,
- utrzymanie placów zabaw,
- utrzymanie urządzeń nawadniających, fontann i zbiorników wodnych,
- utrzymanie małej architektury (ławki, trejaże, pergole),
- zbiór papierów i transport śmieci;

2) lasy komunalne:

- wykonanie szacunków brakarskich,
- cięcia pielęgnacyjno-sanitarne,
- prace porządkowe;

3) zieleń przyuliczna:

- pielęgnacja trawników, żywopłotów, krzewów i drzew,
- wycinka drzew suchych i zagrażających,
- zbieranie nieczystości oraz transport śmieci i gałęzi.

ZDiZ zarządza 3 cmentarzami komunalnymi na terenie Piły:

- 1) cmentarzem komunalnym przy ul. Motylewskiej o powierzchni 24,1267 ha,
- 2) zabytkowym cmentarzem przy ul. Salezjańskiej o powierzchni 2,25 ha,
- 3) zabytkowym cmentarzem przy Alei Powstańców Wielkopolskich o powierzchni 1,3248 ha.

W ramach zadań związanych z utrzymaniem zieleni na ww. cmentarzach wykonywano utrzymanie zieleni, pielęgnację trawników, żywopłotów, krzewów, drzew, alejek, odśnieżano i posypywano piaskiem drogi, dbano o zbiór nieczystości i transport liści, gałęzi oraz odpadów.

Na podstawie sprawozdania o sieci dróg publicznych w granicach administracyjnych miast, sporządzonego przez ZDiZ w oparciu o dane wynikające z ewidencji dróg gminnych i obiektów mostowych, według stanu na 31 grudnia 2017 r., określa się długość dróg gminnych na około 144,58 km i powierzchnię około 997,03 tys. m². Suma powierzchni chodników i ścieżek rowerowych wynosi około 231 798,9 m².

Na podstawie uchwały nr XLIV/586/17 Rady Miasta Piły z 28 listopada 2017 r. w sprawie zaliczenia dróg do kategorii dróg gminnych oraz ustalenia ich przebiegu, do gminnych dróg publicznych włączono ul. Magazynową i ul. Strefową. Liczba dróg gminnych na terenie Piły wynosi 323.

Na podstawie porozumienia z 31 grudnia 2007 r., z późniejszymi zmianami, zawartego pomiędzy Zarządem Powiatu w Pile a Prezydentem Miasta Piły, ZDiZ sprawuje w imieniu Prezydenta Miasta Piły obowiązki wynikające z zarządzania drogami powiatowymi w granicach administracyjnych Piły. Długość dróg powiatowych wynosi 42,358 km.

Utrzymanie dróg gminnych i powiatowych obejmuje wydatki z następujących tytułów:

- remonty bieżące dróg i chodników,
- utrzymanie oznakowania poziomego i pionowego ulic,
- mechaniczne letnie i zimowe oczyszczanie ulic,
- zwalczanie śliskości na chodnikach, ciągach pieszych, kładkach, schodach,
- utrzymanie koszy przyulicznych,
- konserwację i obsługę sygnalizacji świetlnej,
- opłaty za odprowadzenie ścieków z powierzchni dróg do kanalizacji deszczowej.

Utrzymanie dróg wojewódzkich obejmuje wydatki z następujących tytułów:

- mechaniczne letnie i zimowe oczyszczanie ulic,
- zwalczanie śliskości na chodnikach,
- utrzymanie koszy przyulicznych.

Gmina Piła w wyniku porozumienia z 13 lipca 2005 r., zawartego na podstawie art. 20 pkt. 4, 5, 10 13 ustawy z 21 marca 1985 r. o drogach publicznych, przejęła zimowe utrzymanie, letnie oczyszczanie oraz utrzymanie zieleni drogi krajowej nr 11 na terenie Piły od skrzyżowania z drogą nr 10 w km 177 + 239 do końca dwujezdniówki alei Poznańskiej w km 185 + 900 w zamian za przejęcie przez GDDKiA O/Poznań w całości utrzymania nowego odcinka drogi gminnej łączącej obwodnicę zewnętrzną z aleją Poznańską o długości 2 550 mb.

W wyniku prac w zadrzewieniach na terenie Gminy Piła oraz w toku prowadzonych inwestycji pozyskano 343,21 m³ drewna, które zostało zakwalifikowane jako drewno opałowe i wycenione na wartość 41 673,78 zł. Zgodnie z § 5 zarządzenia Nr 33(325)14 Prezydenta Miasta Piły z 29 grudnia 2014 r. w sprawie zasad gospodarowania drewnem pozyskanym z terenów gminnych stanowiących własność Gminy Piła część pozyskanego drewna w ilości 122,20 m³ została nieodpłatnie przekazana dla świadczeniobiorców MOPS. Ponadto 9,8 m³ drewna zostało zużyte na potrzeby własne Gminy Piła (RCK). W wyniku ogłoszonych przetargów na sprzedaż drewna znajdującego się na placu magazynowym sprzedano 11,43 m³ drewna o wartości 1 663,94 zł.

Ponadto w 2017 roku w wyniku wykonanych cięć pielęgnacyjnych (tzw. trzebieży późnej) w lesie komunalnym przy ul. Wyspiańskiego / ul. Mickiewicza / Al. Wojska Polskiego specjalistyczna firma zajmująca się pozyskiwaniem i obróbką drewna pozyskała we własnym zakresie 1 320,77 m³ drewna, z czego po zalegalizowaniu przez Starostwo Powiatowe w Pile wywoziła z terenu lasu 1 783,69 m³ drewna użytkowego (w tym część drewna pozyskanego w 2016 r.), co dało wpływ do budżetu Gminy w wysokości 186 858,88 zł netto. Zgodnie z zawartą umową, w terminie do 31 marca 2017 r., firma prowadząca prace w lesie uprzętnęła cały teren lasu komunalnego z odpadów po cięciach pielęgnacyjnych.

Jednocześnie w I kwartale 2017 r. zostało zrąbkowane i wywiezione stare drewno z placu magazynowego w ilości 352,62 m³ o wartości księgowej 41 812,06 zł, które zostało sprzedane w trybie przetargu pod koniec 2016 roku.

Miejski Ośrodek Pomocy Społecznej

Stan mienia MOPS na koniec 2017 r. w stosunku do roku poprzedniego uległ zwiększeniu o kwotę 94 507,09 zł. Wartość mienia brutto i netto, wielkość umorzenia oraz nakładów inwestycyjnych MOPS przedstawia tabela nr 5.

W pozycji *maszyny, urządzenia i aparaty ogólnego zastosowania* zmiany nastąpiły poprzez zakup:

- 1) 46 zestawów komputerowych za kwotę 164 050,88 zł,
- 2) urządzenia do archiwizacji danych za kwotę 7 661,67 zł,
- 3) procesora w celu rozbudowy serwera za kwotę 5 535,00 zł,

poniższych o likwidację zestawów komputerowych i serwera na łączną wartość 29 100,00 zł oraz zestawów komputerowych o łącznej wartości 81 975,81 zł.

W pozycji *pozostałe środki trwałe w użytkowaniu* nastąpił wzrost o kwotę 49 746,97 zł na co wpływ miały następujące zdarzenia: zakup tapczanów, sofy dwuosobowej oraz pralki za kwotę 6 117,66 zł - wyposażenie Ośrodka Wsparcia (mieszkania) przy ul. Spacerowej 23, zakup regałów, maszyny do szycia, aparatu fotograficznego, generatora pary, wyciskarki za kwotę 6 839,88 zł - wyposażenie Ośrodka Wsparcia przy ul. Spacerowej 23, zakup regałów magazynowych, biurek, krzeseł obrotowych, szaf biurowych, regałów półotwartych, stolika do sofy, stołu z krzesłami mammut, stolika uniwersalnego, regału z szufladami, komputerów przenośnych, urządzenia wielofunkcyjnego, grilla, ekranu projekcyjnego, pilota prezentera, projektora, niszczarki, pilarki tarczowej za łączną kwotę 43 008,93 zł - wyposażenie budynku przy ul. Spacerowej 23 (III piętro), zakup biurka, regałów magazynowych, krzeseł obrotowych, krzeseł tapicerowanych za kwotę 3 707,11 zł - wyposażenie budynku przy ul. Grunwaldzkiej 2, zakup krzeseł tapicerowanych, krzesła obrotowego, biurka, skanera, dysku zewnętrznego, switcha zarządzalnego, niszczarki, wyrzynarki, przycisków życia, tabletu za kwotę 16 780,71 zł - wyposażenie budynku przy ul. Kwiatowej 5, zakup kuchenki gazowo - elektrycznej na kwotę 1 598,00 zł - wyposażenie Ośrodka Wsparcia przy ul. Kondratowicza 19, pomniejszone o likwidację krzeseł obrotowych, biurek, drukarki, ksero, zestawów komputerowych, zasilaczy UPS na łączną kwotę 15 414,72 zł - wyposażenie budynku przy ul. Kwiatowej 5, likwidację zasilaczy UPS - na kwotę 1 159,23 zł (ul. Spacerowa 23, III piętro), likwidację krzeseł pokojowych, zasilacza UPS, zestawów komputerowych - na kwotę 5 660,60 zł (Ośrodek Wsparcia przy ul. Spacerowej 23), likwidację krzesła, krzesła stacjonarnego, tapczanów i materaca gimnastycznego - na kwotę 4 227,76 zł (Ośrodek Wsparcia (mieszkania), ul. Spacerowa 23) oraz likwidację taboretów laminowanych, wieszaka, garnka, kosiarki spalinowej, zasilaczy UPS - na kwotę 1 843,04 zł (Ośrodek Wsparcia przy ul. Kondratowicza 19).

W pozycji *pozostałe wartości niematerialne i prawne* nastąpił spadek o kwotę 21 411,62 zł, na co wpłynęły następujące zdarzenia: zakup licencji i oprogramowania na kwotę 366,00 zł w Ośrodku Wsparcia przy ul. Spacerowej 23 oraz 4 279,02 zł w budynku przy ul. Kwiatowej 5, pomniejszony o likwidację licencji i oprogramowania na kwotę 23 935,42 zł w budynku przy ul. Kwiatowej 5 oraz 2 121,22 zł w Ośrodku Wsparcia przy ul. Kondratowicza 19.

Realizacja nakładów inwestycyjnych dotyczy opisanych wyżej zakupów w ramach pozycji *maszyny, urządzenia i aparaty ogólnego zastosowania*, na łączną kwotę 177 247,55 zł.

Ośrodek Profilaktyki i Rozwiązywania Problemów Alkoholowych

Szczegółowe zestawienie majątku i nakładów inwestycyjnych OPIRPA przedstawia tabela nr 6.

Wartość brutto mienia OPIRPA wyniosła na koniec 2017 roku 879 461,64 zł. Umorzenie środków trwałych wyniosło 594 348,42 zł, a wartość netto środków trwałych to kwota 285 113,22 zł.

Wartość *pozostałych środków trwałych w użytkowaniu* wzrosła o kwotę 2 674,29 zł. Wzrost nastąpił w wyniku zakupu na ogólną kwotę 8 604,59 zł między innymi: kompletów roboczych, szafy serwisowej do monitoringu na potrzeby Działu Opieki nad Osobami Nietrzeźwymi, zasilacza awaryjnego, foteli i stolika do pokoju socjalnego i gabinetu lekarskiego oraz kołder i koszul dla pacjentów. Ponadto dokonano likwidacji *pozostałych środków trwałych w użytkowaniu* z tytułu zużycia i uszkodzenia w kwocie 5 930,30 zł.

W OPIRPA w 2017 roku nakładów inwestycyjnych nie odnotowano.

Miejski Ośrodek Sportu i Rekreacji

Mienie będące w dyspozycji MOSiR, według stanu na 31 grudnia 2017 r., wartościowo stanowi kwotę 48 598 488,78 zł i uległo zmniejszeniu w stosunku do roku poprzedniego o kwotę 1 061 956,34 zł. Stan mienia MOSiR w 2017 roku przedstawia tabela nr 7.

W 2017 roku w obiektach MOSiR wystąpiły następujące zmiany w środkach trwałych:

W pozycji *grunty* nastąpiło zmniejszenie o wartości 88 446,82 zł z uwagi na likwidację środka trwałego - działki gruntu o numerze geodezyjnym 51/5 o powierzchni 0,7102 ha położonej w Pile przy Alei Powstańców Wielkopolskich, w związku z wydaniem decyzji Prezydenta Miasta Piły o wygaśnięciu trwałego zarządu.

W pozycji *budynki i lokale* przyjęto na stan środki trwałe w ramach rozliczenia prowadzonej inwestycji: domki rekreacyjne na OTW Płotki (zwiększenie o 247 915,18 zł); w ramach ujawnienia środka trwałego: wiaty piknikowe drewniane na działce 51/4 (zwiększenie o 14 722,40); zlikwidowano budynek hotelowy Tarcza przekazany do Gminy Piła w związku z decyzją o wygaśnięciu trwałego zarządu (zmniejszenie o 1 039 302,00 zł). Łączna wartość zmniejszenia wynosi 776 664,42 zł.

W pozycji *obiekty inżynierii lądowej i wodnej* przyjęto na stan środki trwałe w ramach rozliczenia prowadzonej inwestycji: studnię nawadniającą boisko na OSC Centrum Piła, ul. Bydgoska 76 (zwiększenie o 25 448,70 zł); w ramach ujawnienia środka trwałego przyjęto fontannę dekoracyjną, linię kablową, ogrodzenie, osłonę śmietnikową, sieć kanalizacji sanitarnej, utwardzenie terenu na działce 51/4 przy Alei Powstańców Wielkopolskich (zwiększenie o 62 688,40 zł) oraz ogrodzenie (zwiększenie o 395,66 zł). Jednocześnie wartość uległa zmniejszeniu wskutek likwidacji oświetlenia (zmniejszenie o 2 054,24 zł), oświetlenia dojazdu (zmniejszenie o 1 901,25 zł), sieci energetycznej (zmniejszenie o 123 780,40 zł), dróg wewnętrznych (zmniejszenie o 89 307,99 zł), placu skate park (zmniejszenie o 50 930,00 zł).

W pozycji *maszyny, urządzenia i aparaty specjalistyczne* nastąpił spadek o kwotę 1 342,62 zł spowodowany likwidacją środków trwałych, tj. wiertarki udarowej o wartości 846,50 zł oraz maszyny wieloczynnościowej o wartości 496,12 zł.

W pozycji *urządzenia techniczne* odnotowano spadek ze względu na likwidację tablicy świetlnej wyników (zmniejszenie o 100 000,00 zł).

W pozycji *środki transportu* nastąpił wzrost o kwotę 79 733,50 zł z uwagi na zakup samochodu ciężarowego - 113 405,50 zł, pomniejszony o likwidację poprzez sprzedaż samochodu - 33 672,00 zł.

W pozycji *narzędzia, przyrządy, ruchomości i wyposażenie* w ramach przeprowadzonych inwestycji ujawniono następujące środki trwałe: zestawy mebli kuchennych - OTW „PŁOTKI” 2 zestawy – 8 302,60 zł, odkurzacz basenowy – 9 517,40 zł, halę namiotową o pow. 700 m² - 130 347,00 zł; w ramach ujawnienia środka trwałego garaże blaszane - 5 263,58 zł. Ponadto likwidacji uległy: bandy na stadionie żużlowym o wartości 65 204,92 zł, najazd zeskoku do skoku o tyczce o wartości 3 894,03 zł, zadaszanie na zeskok do skoku o tyczce - wartość 3 000,00 zł, zeskok do skoku wzwyż - wartość 1 032,26 zł, odkurzacz basenowy o wartości 24 016,00 zł, siłownia - wartość 523,21 zł.

Wartość *pozostałych środków trwałych w użytkowaniu* spadła o 67 014,65 zł i wynika z wydatków majątkowych na kwotę 14 216,68 zł (zakup wyposażenia domków wypoczynkowych na OTW) oraz poniesionych wydatków bieżących na kwotę 3 320,57 zł oraz z likwidacji pozostałych środków trwałych na kwotę 84 551,90 zł (meble, czajniki, wentylatory, stoły do tenisa stołowego, wiertarki, spawarki, odkurzacze, telefony, telewizory, pościelenie, niszczarki, lodówki, lampki, sprzęt do pływania, banery, itp.).

W zakresie *wartości niematerialnych i prawnych* nastąpiło zwiększenie o kwotę 15 459,63 zł, spowodowane przyjęciem na stan dokumentacji dotyczącej III i IV etapu rozbudowy na OTW Płotki (zwiększenie o 19 000,00 zł), dokumentacji dotyczącej rozbudowy dróg na OTW Płotki (zwiększenie o 34 800,00 zł) oraz likwidacją dokumentacji dotyczącej rozbudowy „Szuwarka” (zmniejszenie o 25 620,00 zł), dokumentacji dotyczącej studni (zmniejszenie o 2 440,00 zł), a także starych programów na wartość 10 280,37 zł.

Plan nakładów inwestycyjnych w 2017 roku został zrealizowany w 61,20%, co wartościowo stanowiło kwotę 657 921,19 zł, zgodnie z informacją przedstawioną w poniższym zestawieniu:

<i>Nazwa zadania inwestycyjnego</i>	<i>Kwota wydatku</i>
Wyposażenie dwóch nowowyprowadzonych domków wypoczynkowych na terenie OTW Płotki	64 369,85
Termomodernizacja budynku wieży dowodzenia, budynku pomiaru czasu oraz modernizacja zadaszania trybuny głównej - ZOS Górne	259 064,74
Dokumentacja przyszłościowa	53 800,00
Zakup odkurzacza basenowego - Pływalnia Wodnik	9 517,40
Zakup samochodu dostawczego - OTW Płotki	113 405,50
Zakup zadasznień namiotowych - ZOS Górne	130 347,00
Rewitalizacja płyty boiska bocznego przy stadionie MOSiR	1 968,00
Studnia nawadniająca boisko - OSC CENTRUM Piła, Bydgoska 76	25 448,70
Razem:	657 921,19 zł

Miejski Zakład Gospodarki Mieszkaniowej w Pile

Łącznie wartość majątku będącego w zasobie MZGM wynosi 62 990 495,14 zł. Stan mienia MZGM przedstawia tabela 8.

Znaczącą pozycję stanowią *budynki i lokale*, których wartość wynosi 59 541 029,81 zł. W okresie od 1 stycznia 2017 r. do 31 grudnia 2017 r. wartość majątku w tej pozycji zmniejszyła się o 1 980 728,71 zł; wynikała z następujących zmian:

- wykup 156 lokali mieszkalnych o wartości 2 143 496,35 zł,

- wykup 12 garaży, sprzedaż lokalu użytkowego (ul. Kossaka 8) o wartości 131 263,43 zł,
- sprzedaż lokalu mieszkalnego w budynku Kalina 2 oraz budynku mieszkalnego przy Alei Powstańców Wielkopolskich 72 o wartości 85 750,40 zł,
- rozbiórki budynków (komórek): przy ul. Młodych 27, ul. O. M. Kolbe 44 o wartości 5 810,50 zł,
- nieodpłatne przyjęcie budynku mieszkalnego przy ul. Zbrojnej 7, ½ części budynku przy ul. Połabskiej 54 oraz 3 lokali mieszkalnych o łącznej wartości 229 831,14 zł;
- nieodpłatne przyjęcie budynku użytkowego przy ul. Rzemieślniczej 16 oraz garaży przy ul. Krynicznej o łącznej wartości 37 935,00 zł,
- modernizację budynków mieszkalnych o wartości 117 825,83 zł.

Oprócz budynków mieszkalnych i użytkowych MZGM posiada w swojej ewidencji obiekty inżynierii lądowej i wodnej, kotły i maszyny energetyczne, maszyny ogólnego zastosowania, urządzenia techniczne, środki transportu, narzędzia, przyrządy, ruchomości, wyposażenie, pozostałe środki trwałe w użytkowaniu a także wartości niematerialne i prawne (w tym oprogramowanie). Ogółem wartość tego majątku wynosi 3 417 082,13 zł. Wartość majątku w tych pozycjach uległa zwiększeniu o 19 865,72 zł. Wpływ na przedmiotową zmianę miała likwidacja narzędzi i pozostałych środków trwałych o wartości 41 578,00 zł. Oprócz zmniejszenia wystąpiło również zwiększenie majątku o łącznej wartości 61 443,72 zł na co składało się: zakup narzędzi oraz komputerów o wartości 47 540,76 zł, klimatyzatora do serwerowni o wartości 4 797,00 zł, zwijarki - wulsztangi z zaginarką o wartości 3 689,01 zł, licencji (17 szt.) o wartości 5 416,95 zł.

Ponadto, w swojej ewidencji MZGM posiada grunty o wartości 32 383,20 zł. Wartość ich nie uległa zmianie.

Zgodnie z umową nr NPo2.6120.48.2015.KH/1 z 24 marca 2015 r. i aneksami nr 1 z 15 października 2015 r. oraz nr 2 z 8 lutego 2016 r. zawartą pomiędzy Polskie Koleje Państwowe S.A. z siedzibą w Warszawie a Gminą Piła, MZGM od 1 stycznia 2016 r. jest administratorem pomieszczeń w budynku dworca PKP w Pile o powierzchni użytkowej 787,92 m².

Na 31 grudnia 2017 roku MZGM administruje 275 budynkami mieszkalnymi i budynkami użytkowymi z tego:

- instalację wodną posiadają wszystkie budynki,
- instalację gazową posiadają 242 budynki,
- instalację centralnego ogrzewania posiada 20 budynków.

Ponadto, administrowane przez MZGM są lokale mieszkalne i użytkowe stanowiące własność Gminy Piła znajdujące się w 273 budynkach wspólnot mieszkaniowych zarządzanych przez różnych zarządców. Łącznie administrowanych jest 2 919 lokali mieszkalnych, 350 lokali użytkowych, 411 garaży. Wartość netto zasobów mieszkalnych wynosi 9 970 641,04 zł, natomiast wartość netto zasobów użytkowych 1 326 673,08 zł.

Utrzymanie budynków komunalnych wiąże się z koniecznością dokonywania remontów i konserwacji. Wysokość niezbędnych nakładów potrzebnych do utrzymania zasobów na odpowiednim poziomie przedstawia poniższe zestawienie:

Grupa (z oznaczeniem stanu technicznego)	I bardzo dobry	II dobry	III średni	IV zły	Ogółem
% budynków w poszczególnych grupach	0%	19,17%	59,17%	21,66%	100,00%
powierzchnia użytkowa mieszkań	0 m ²	11 155,27 m ²	34 442,10 m ²	12 606,93 m ²	58 204,30 m ²
przewidywany miesięczny koszt utrzymania	0 zł/m ²	0,61 zł/m ²	0,98 zł/m ²	4,54 zł/m ²	

Na utrzymanie majątku (remonty i konserwacje budynków) wydatkowano 4 163 137,23 zł. Powyższa kwota obejmuje wydatki związane zarówno z remontem zasobów w budynkach stanowiących 100% własności Gminy Piła, jak i wpłacanym funduszem remontowym do wspólnot mieszkaniowych (wysokość wpłat na fundusz remontowy wyniosła 2 557 123,88 zł).

Na koniec 2017 roku plan nakładów inwestycyjnych wynosił 194 000,00 zł, został zrealizowany w 76,05% na kwotę 147 532,65 zł. Wskazane środki przeznaczono na następujące zadania:

- zmiana sposobu ogrzewania lokali mieszkalnych w budynkach przy ulicy: 14 Lutego 14, alei Poznańskiej 91/5, Żeleńskiego 11B/2, Staromiejskiej 64/4, Al. Niepodległości 74/1, 11 Listopada 49/1 – 117 825,83 zł,
- dokumentacja przyszłościowa - 21 220,81 zł (inwestycja w trakcie realizacji, w roku 2017 nie zwiększyła wartości majątku MZGM),
- zakup klimatyzatora - 4 797,00 zł,
- zakup zwijarki - wulsztangi z zaginarką - 3 689,01 zł.

Centrum Usług Wspólnych

Centrum Usług Wspólnych Gminy Piła zostało utworzone 1 stycznia 2017 r. na podstawie uchwały Nr XXVI/400/16 Rady Miasta Piły z 25 października 2016 r. w sprawie utworzenia Centrum Usług Wspólnych Gminy Piła z późniejszymi zmianami.

Stan mienia CUW w podanym okresie obejmuje majątek powiększony w wyniku zakupu gotowych środków trwałych stanowiących pierwsze wyposażenie jednostki oraz nieodpłatnie otrzymanych środków trwałych. Szczegółowe dane w tym zakresie zawiera tabela nr 9.

Na 31 grudnia 2017 r. wartość mienia CUW wyniosła 113 694,87 zł, na co składa się:

- wartości niematerialne i prawne - 12 695,00 zł (oprogramowanie komputerowe dla 13 stanowisk pracy),
- środki trwałe - 100 999,87 zł.

Na środki trwałe składają się:

- a) *maszyny, urządzenia i aparaty ogólnego zastosowania* o wysokości 48 337,89 zł tytułem nieodpłatnego otrzymania od Publicznego Przedszkola Nr 18 serwera wraz z systemem operacyjnym oraz serwerem baz danych,
- b) *inne środki trwałe* o wartości 52 661,98 zł, w tym regały, krzesła, 2 notebooki, 2 szafy przesuwne oraz komputer (o wartości 13 088,93 zł), a także nieodpłatnie otrzymane od:
 - Publicznego Przedszkola Nr 1: monitor, drukarka, komputer na łączną kwotę 2 865,99 zł,

- Publicznego Przedszkola Nr 4: monitor, drukarka, komputer, 2 szafy metalowe na łączną kwotę 5 072,99 zł,
- Publicznego Przedszkola Nr 5: monitor, drukarka, 2 komputery na łączną kwotę 5 861,00 zł,
- Publicznego Przedszkola Nr 6: monitor, komputer, klawiatura, myszka, drukarka, UPS, niszczarka na łączną kwotę 2 633,56 zł,
- Publicznego Przedszkola Nr 7: kalkulator na kwotę 178,21 zł,
- Publicznego Przedszkola Nr 8: zestaw komputerowy na kwotę 2 328,39 zł,
- Publicznego Przedszkola Nr 11: monitor, komputer, kalkulatory, drukarka, niszczarka na łączną kwotę 3 638,29 zł,
- Publicznego Przedszkola Nr 12: monitor, zestaw komputerowy, UPS, kalkulator na łączną kwotę 2 657,72 zł,
- Publicznego Przedszkola Nr 13: kalkulator na kwotę 229,40 zł,
- Publicznego Przedszkola Nr 14: komputer na kwotę 2 450,00 zł,
- Publicznego Przedszkola Nr 16: monitor, zestaw komputerowy na łączną kwotę 3 095,00 zł,
- Publicznego Przedszkola Nr 18: komputer, podnośnik do monitora, drukarka HP, kalkulator na łączną kwotę 2 390,80 zł,
- Publicznego Przedszkola Nr 19: monitor, komputer, drukarka na łączną kwotę 2 710,00 zł,
- Żłobka Nr 1: komputer, monitor, UPS, kalkulator CX z taśmą na łączną kwotę 3 461,70 zł.

Ponadto w 2017 roku CUW dokonał nakładów inwestycyjnych na kwotę 32 472,00 zł, która obejmuje zakup kserokopiarek dla przedszkoli publicznych.

Szkoły podstawowe

Stan mienia komunalnego Szkół Podstawowych w podanym okresie obejmuje majątek powiększony w wyniku zakończonych inwestycji, zakupu gotowych środków trwałych, nieodpłatnego otrzymania środków trwałych, przejęcia w trakcie roku mienia gimnazjów i zespołów szkół, a pomniejszony w wyniku likwidacji środków trwałych. Szczegółowe dane w tym zakresie przedstawiono w tabeli 10.

W 2017 roku na mocy uchwał Rady Miasta Piły z 1 września 2017 r. zespoły szkół zostały przekształcone w szkoły podstawowe, a z 31 sierpnia 2017 r. gimnazja zakończyły swoją działalność. Zgodnie z zapisami zawartymi w uchwałach mienie przekształcanych zespołów szkół i zlikwidowanych gimnazjów przejęły szkoły podstawowe:

- 1) zgodnie z uchwałą Nr XXXVI/504/17 Rady Miasta Piły z 27 czerwca 2017 r. Gimnazjum Nr 4 im. Ignacego Jana Paderewskiego zakończyło działalność z 31 sierpnia 2017 r., a mienie przejęła Szkoła Podstawowa nr 5 im. Dzieci Polskich w Pile,
- 2) zgodnie z uchwałą Nr XXXVI/505/17 Rady Miasta Piły z 27 czerwca 2017 r. Gimnazjum Nr 5 im. Tadeusza Kościuszki zakończyło działalność z 31 sierpnia 2017 r., a mienie przejęła Szkoła Podstawowa nr 2 im. Olimpijczyków Polskich w Pile,
- 3) zgodnie z uchwałą Nr XXXVI/512/17 Rady Miasta Piły z 27 czerwca 2017 r. Zespół Szkół Nr 1 im. Jana Brzechwy z 1 września 2017 r. został przekształcony w Szkołę Podstawową

nr 3 im. Jana Brzechwy w Pile, a mienie dotychczasowego Zespołu Szkół Nr 1 im. Jana Brzechwy przejęła Szkoła Podstawowa nr 3 im. Jana Brzechwy w Pile,

- 4) zgodnie z uchwałą Nr XXXVI/513/17 Rady Miasta Piły z 27 czerwca 2017 r. Zespół Szkół Nr 2 im. Królowej Jadwigi z 1 września 2017 r. został przekształcony w Szkołę Podstawową nr 11 im. Królowej Jadwigi w Pile, a mienie dotychczasowego Zespołu Szkół Nr 2 im. Królowej Jadwigi przejęła Szkoła Podstawowa nr 11 im. Królowej Jadwigi w Pile,
- 5) zgodnie z uchwałą Nr XXXVI/514/17 Rady Miasta Piły z 27 czerwca 2017 r. Zespół Szkół Nr 3 im. Lotników Polskich z 1 września 2017 r. został przekształcony w Szkołę Podstawową nr 6 im. Lotników Polskich w Pile, a mienie dotychczasowego Zespołu Szkół Nr 3 im. Lotników Polskich przejęła Szkoła Podstawowa nr 6 im. Lotników Polskich w Pile.

Wartość mienia szkół podstawowych wzrosła o kwotę 37 658 657,30 zł w stosunku do stanu na 31 grudnia 2016 r., na co składa się wzrost wartości środków trwałych o kwotę 37 399 926,75 zł oraz wzrost wartości niematerialnych i prawnych o kwotę 258 730,55 zł.

Wzrost wartości mienia w zakresie *wartości niematerialnych i prawnych* przedstawia się następująco:

- 1) wartość *oprogramowania* wzrosła o kwotę 124 584,45 zł, na co składa się przejęcie mienia likwidowanych zespołów szkół o wartości 123 789,45 zł

Lp.	Jednostka	Kwota
1)	Szkoła Podstawowa nr 3	69 123,31 zł
2)	Szkoła Podstawowa nr 6	50 484,14 zł
3)	Szkoła Podstawowa nr 11	4 182,00 zł

oraz poniesienie wydatków bieżących na kwotę 795,00 zł (zakup licencji programów komputerowych w Szkole Podstawowej nr 6),

- 2) w pozycji *prawa autorskie* odnotowano wzrost o kwotę 295,20 zł, która odpowiada wartości zakupionej licencji utworu plastycznego (grafika na stronę internetową Szkoły Podstawowej nr 6),
- 3) wartość *pozostałych wartości niematerialnych i prawnych* wzrosła ogółem o kwotę 133 850,90 zł, co wiązało się przede wszystkim z przejęciem mienia zespołów szkół i gimnazjów na kwotę 127 120,16 zł, w tym:

Lp.	Jednostka	Kwota
1)	Szkoła Podstawowa nr 2	18 110,13 zł
2)	Szkoła Podstawowa nr 5	45 195,63 zł
3)	Szkoła Podstawowa nr 11	63 814,40 zł

oraz poniesionymi wydatkami bieżącymi na zakup oprogramowania do kasy fiskalnej i programów komputerowych na łączną kwotę 8 131,42 zł, w tym:

Lp.	Jednostka	Kwota
1)	Szkoła Podstawowa nr 1	1 135,00 zł
2)	Szkoła Podstawowa nr 4	50,00 zł
3)	Szkoła Podstawowa nr 5	2 252,98 zł
4)	Szkoła Podstawowa nr 11	4 693,44 zł

i wydatkami majątkowymi w ramach adaptacji pomieszczeń na pracownie przedmiotowe na łączną kwotę 2 962,00 zł, w tym:

Lp.	Jednostka	Kwota
1)	Szkoła Podstawowa nr 1	320,00 zł
2)	Szkoła Podstawowa nr 12	2 642,00 zł

a pomniejszona o likwidację programów komputerowych Szkoły Podstawowej nr 1 – 90,00 zł oraz Szkoły Podstawowej nr 5 - 4 272,68 zł (wygaśnięcie licencji).

Wzrost wartości mienia w zakresie *środków trwałych* przedstawia się następująco:

- 1) wartość *gruntów* wzrosła o kwotę 811 000,86 zł, w związku z przejściem majątku zlikwidowanych szkół, w tym:

Lp.	Jednostka	Kwota
1)	Szkoła Podstawowa nr 2	160 142,81 zł
2)	Szkoła Podstawowa nr 3	128 539,80 zł
3)	Szkoła Podstawowa nr 5	100 685,80 zł
4)	Szkoła Podstawowa nr 6	136 848,39 zł
5)	Szkoła Podstawowa nr 11	280 028,85 zł

oraz, w przypadku Szkoły Podstawowej nr 4, oddaniem gruntu o wartości 4 755,21 zł w trwały zarząd przez Prezydenta Miasta Piły,

- 2) wartość *budynków i lokali* wzrosła o kwotę 19 797 713,19 zł, przede wszystkim ze względu na przejście mienia zespołów szkół i gimnazjów na kwotę 19 652 507,48 zł, w tym:

Lp.	Jednostka	Kwota
1)	Szkoła Podstawowa nr 2	2 363 186,84 zł
2)	Szkoła Podstawowa nr 3	5 337 157,19 zł
3)	Szkoła Podstawowa nr 5	2 680 968,52 zł
4)	Szkoła Podstawowa nr 6	3 802 336,32 zł
5)	Szkoła Podstawowa nr 11	5 468 858,61 zł

oraz z uwagi na wydatki majątkowe wynoszące 145 205,71 zł z tytułu modernizacji dwóch pomieszczeń sanitarnych dla potrzeb osób niepełnosprawnych oraz montaż wentylacji mechanicznej w szatni przy małej sali gimnastycznej (Szkoła Podstawowa nr 3 - 120 205,71 zł), przebudowy łazienki na pierwszym piętrze na potrzeby uczniów niepełnosprawnych (Szkoła Podstawowa nr 11 - 25 000,00 zł),

- 3) w pozycji *obiekty inżynierii lądowej i wodnej* odnotowano wzrost o kwotę 8 303 569,62 zł, również związany z przejściem majątku zespołów szkół i gimnazjów na kwotę 8 278 569,62 zł, w tym:

Lp.	Jednostka	Kwota
1)	Szkoła Podstawowa nr 2	2 890 957,95 zł
2)	Szkoła Podstawowa nr 3	1 494 198,26 zł
3)	Szkoła Podstawowa nr 5	355 371,32 zł
4)	Szkoła Podstawowa nr 6	199 008,53 zł
5)	Szkoła Podstawowa nr 11	3 339 033,56 zł

oraz w pozostałym zakresie wydatkami majątkowymi (Szkoła Podstawowa nr 7 - budowa ogrodzenia boiska do piłki nożnej za kwotę 25 000,00 zł),

- 4) w pozycji *kotły i maszyny energetyczne* nastąpił wzrost o kwotę 315 966,41 zł, na co składało się przejście majątku o wartości 312 116,51 zł przez Szkołę Podstawową nr 3

i wydatki majątkowe w wysokości 3 849,90 zł (zakup i montaż pompy obiegowej do centralnego ogrzewania i ciepłej wody użytkowej w Szkole Podstawowej nr 3),

- 5) w pozycji *maszyny, urządzenia i aparaty ogólnego zastosowania* zanotowano spadek o kwotę 3 518,04 zł, z uwagi na likwidację środków trwałych na kwotę 29 294,96 zł (likwidacja zużytych sprzętów komputerowych w Szkole Podstawowej nr 6 - 8 414,96 zł, Szkole Podstawowej nr 7 - 20 880,00 zł), które nie zbilansowały poniesionych wydatków majątkowych na zakup szafy chłodniczej w Szkole Podstawowej nr 12 (3 900,00 zł) i wartości przejętego mienia (21 876,92 zł) przez Szkołę Podstawową nr 3 - 1 540,00 zł, Szkołę Podstawową nr 5 - 5 000,00 zł, Szkołę Podstawową nr 6 - 14 252,34 zł, Szkołę Podstawową nr 11 - 1 084,58 zł,
- 6) w pozycji *maszyny, urządzenia i aparaty specjalistyczne* nastąpił wzrost o kwotę 291 332,60 zł, na którą składało się przejście mienia zespołów szkół i gimnazjów na kwotę 273 340,28 zł, w tym:

Lp.	Jednostka	Kwota
1)	Szkoła Podstawowa nr 2	37 816,40 zł
2)	Szkoła Podstawowa nr 3	78 502,94 zł
3)	Szkoła Podstawowa nr 5	22 388,22 zł
4)	Szkoła Podstawowa nr 6	57 911,52 zł
5)	Szkoła Podstawowa nr 11	76 721,20 zł

oraz poniesienie wydatków majątkowych - 39 612,15 zł tytułem zakupu pieca konwekcyjno-parowego, zmiękczacza automatycznego i okapu przyściennego dla Szkoły Podstawowej nr 2 oraz likwidacja środków trwałych przez Szkołę Podstawową nr 2 - 9 369,60 zł, Szkołę Podstawową nr 4 - 7 761,23 zł, Szkołę Podstawową nr 7 - 4 489,00 zł (zużyty sprzęt),

- 7) wartość *urządzeń technicznych* wzrosła o kwotę 502 801,83 zł, w szczególności ze względu na przejęty majątek o wartości 507 464,25 zł, w tym:

Lp.	Jednostka	Kwota
1)	Szkoła Podstawowa nr 2	72 240,55 zł
2)	Szkoła Podstawowa nr 3	46 524,18 zł
3)	Szkoła Podstawowa nr 5	45 296,86 zł
4)	Szkoła Podstawowa nr 6	90 676,11 zł
5)	Szkoła Podstawowa nr 11	252 726,55 zł

a dodatkowo poniesione zostały wydatki majątkowe tytułem zakupu zestawu do monitoringu wizyjnego na kwotę 5 837,58 zł (Szkoła Podstawowa nr 2) oraz zlikwidowano środki trwałe z uwagi na zużycie sprzętu o wartości 10 500,00 zł (Szkoła Podstawowa nr 1 - 1 500,00 zł, Szkoła Podstawowa nr 2 - 1 500,00 zł, Szkoła Podstawowa nr 4 - 1 500,00 zł, Szkoła Podstawowa nr 5 - 3 000,00 zł, Szkoła Podstawowa nr 6 - 1 500,00 zł, Szkoła Podstawowa nr 7 - 1 500,00 zł),

- 8) w pozycji *inne środki trwałe* odnotowano wzrost w wysokości 7 381 060,28 zł, na co składało się zwiększenie wartości pozostałych środków trwałych w użytkowaniu na kwotę 5 172 718,73 zł, narzędzi, przyrządów, ruchomości i wyposażenia na kwotę 551 705,64 zł oraz zbiorów bibliotecznych na kwotę 1 656 635,91 zł. Wartość poszczególnych pozycji i ich zmian przedstawia się następująco:

- a) zmiany w pozycji *pozostałe środki trwałe w użytkowaniu* wynikały z następujących zjawisk:

- dokonano zakupu wyposażenia i pomocy dydaktycznych (m.in. komputerów, monitorów, drukarek, urządzeń wielofunkcyjnych, kas fiskalnych, zestawów nagłośnieniowych, krzeseł, szafek, podgrzewaczy do wody, notebooka, zasilaczy,

kosiarek spalinowych, lodówek, pralek, wkrętarek, telefonów, regałów, tablic, kompresorów, wyrzynarek, opalarek, mikrofonu, czajników, radioodtwarzacza, UPS, ruterów, ławeczki, foteli, kalkulatorów oraz innego drobnego sprzętu, w tym:

Lp.	Jednostka	Kwota
1)	Szkoła Podstawowa nr 1	20 735,82 zł
2)	Szkoła Podstawowa nr 2	25 157,08 zł
3)	Szkoła Podstawowa nr 3	4 862,99 zł
4)	Szkoła Podstawowa nr 4	18 644,61 zł
5)	Szkoła Podstawowa nr 5	39 165,20 zł
6)	Szkoła Podstawowa nr 6	4 416,00 zł
7)	Szkoła Podstawowa nr 7	14 297,19 zł
8)	Szkoła Podstawowa nr 11	24 598,50 zł
9)	Szkoła Podstawowa nr 12	15 100,89 zł

- poniesiono wydatki majątkowe w związku z realizacją zadania *Adaptacja pomieszczeń na pracownie przedmiotowe (chemia, geografia, biologia, fizyka)* w Szkole Podstawowej nr 1 - 47 995,55 zł, Szkole Podstawowej nr 4 - 75 278,50 zł, Szkole Podstawowej nr 7 - 64 998,90 zł, Szkole Podstawowej nr 12 - 80 798,11 zł,
- poniesiono wydatki z dotacji celowej na sfinansowanie doposażenia gabinetu profilaktyki zdrowotnej, w tym:

Lp.	Jednostka	Kwota
1)	Szkoła Podstawowa nr 1	1 950,00 zł
2)	Szkoła Podstawowa nr 2	7 060,00 zł
3)	Szkoła Podstawowa nr 3	6 050,00 zł
4)	Szkoła Podstawowa nr 4	4 799,98 zł
5)	Szkoła Podstawowa nr 5	8 519,68 zł
6)	Szkoła Podstawowa nr 6	1 260,00 zł
7)	Szkoła Podstawowa nr 7	2 690,00 zł
8)	Szkoła Podstawowa nr 11	4 299,00 zł
9)	Szkoła Podstawowa nr 12	6 290,52 zł

- wydatkowano dotację celową dotyczącą rozwijania szkolnej infrastruktury - program *Aktywna tablica*, w tym:

Lp.	Jednostka	Kwota
1)	Szkoła Podstawowa nr 1	17 499,97 zł
2)	Szkoła Podstawowa nr 2	17 500,00 zł
3)	Szkoła Podstawowa nr 4	17 500,00 zł
4)	Szkoła Podstawowa nr 5	17 500,00 zł
5)	Szkoła Podstawowa nr 6	17 500,00 zł
6)	Szkoła Podstawowa nr 7	16 560,00 zł
7)	Szkoła Podstawowa nr 11	16 560,00 zł
8)	Szkoła Podstawowa nr 12	17 500,00 zł

- poniesionych wydatków z dotacji celowej na zapewnienie bezpiecznych warunków nauki, wychowania i opieki - program *Bezpieczna* + (zakup wag elektronicznych, skrzyń piankowych, aparatu fotograficznego na kwotę 8 417,99 zł - w Szkole Podstawowej nr 2, zakup bezprzewodowego systemu mikrofonowego, miksera

muzycznego, odtwarzacza CD, walizki transportowej oraz szuflady w Szkole Podstawowej nr 12 - 14 210,00 zł),

- poniesionych wydatków w ramach *Programu Erasmus +* na kwotę 10 999,99 zł (zakup gabloty przeszklonej i podstawy pod gablotę) w Szkole Podstawowej nr 12,
- nieodpłatnego otrzymania od innych instytucji wyposażenia i pomocy dydaktycznych, w tym m.in.: projektorów, monitorów, głośników, komputera, ekranu projekcyjnego, radiomagnetofonu, sztalugi, tablicy, biurka, drukarki, pralki, fantomów, notebooków, tableta, odtwarzacza CD, lustra, huśtawki, zestawu do boksu, skrzynki „zgadula”, labiryntu balansującego, w tym:

Lp.	Jednostka	Kwota
1)	Szkoła Podstawowa nr 1	8 023,20 zł
2)	Szkoła Podstawowa nr 2	3 010,00 zł
3)	Szkoła Podstawowa nr 4	3 028,32 zł
4)	Szkoła Podstawowa nr 7	1 600,00 zł
5)	Szkoła Podstawowa nr 11	1 899,00 zł
6)	Szkoła Podstawowa nr 12	3 622,00 zł

- przejętego mienia, w tym:

Lp.	Jednostka	Kwota
1)	Szkoła Podstawowa nr 2	754 808,20 zł
2)	Szkoła Podstawowa nr 3	518 855,00 zł
3)	Szkoła Podstawowa nr 5	799 101,30 zł
4)	Szkoła Podstawowa nr 6	1 027 069,08 zł
5)	Szkoła Podstawowa nr 11	1 537 401,12 zł

- pomniejszych o likwidację zużytego sprzętu komputerowego, elektronicznego, wyposażenia oraz mebli na kwotę 57 861,69 zł w Szkole Podstawowej nr 1, 17 869,71 zł w Szkole Podstawowej nr 2, Szkole Podstawowej nr 12 - 22 803,95 zł, Szkole Podstawowej nr 5 - 37 030,61 zł, a także niedoborów powstałych w wyniku inwentaryzacji na kwotę 849,00 zł w Szkole Podstawowej nr 1,

- b) zmiany w pozycji *narzędzia, przyrządy, ruchomości, wyposażenie* wynikały z następujących zjawisk:

- przejęcia mienia na kwotę 492 114,92 zł, w tym:

Lp.	Jednostka	Kwota
1)	Szkoła Podstawowa nr 2	208 816,47 zł
2)	Szkoła Podstawowa nr 3	91 069,20 zł
3)	Szkoła Podstawowa nr 5	17 677,40 zł
4)	Szkoła Podstawowa nr 11	174 551,85 zł

- poniesionych wydatków majątkowych z przeznaczeniem m.in. na zakup dwóch kserokopiarek, urządzeń zabawowo-rekreacyjno-sportowych i stojaków na rowery w związku z realizacją zadania majątkowego pn. *Budowa centrum „Sprawnie, zdrowo, rowerowo”* na kwotę 39 598,80 zł - Szkoła Podstawowa nr 2,
- poniesionych wydatków majątkowych na zakup m.in. szorowarki w Szkole Podstawowej nr 3 - 11 991,92 zł oraz systemu nagłaśniającego w Szkole Podstawowej nr 5 - 8 000,00 zł;

- c) zmiany w pozycji *zbiory biblioteczne* wynikały z następujących zjawisk:

- przejęcia mienia, w tym:

Lp.	Jednostka	Kwota
1)	Szkoła Podstawowa nr 2	182 442,64 zł
2)	Szkoła Podstawowa nr 3	146 022,65 zł
3)	Szkoła Podstawowa nr 5	118 718,19 zł
4)	Szkoła Podstawowa nr 6	165 414,88 zł
5)	Szkoła Podstawowa nr 11	301 936,71 zł

- poniesienie wydatków bieżących (zakup książek i podręczników do biblioteki), w tym:

Lp.	Jednostka	Kwota
1)	Szkoła Podstawowa nr 1	1 911,40 zł
2)	Szkoła Podstawowa nr 2	678,40 zł
3)	Szkoła Podstawowa nr 4	3 151,31 zł
4)	Szkoła Podstawowa nr 7	166,00 zł
5)	Szkoła Podstawowa nr 11	1 302,58 zł
6)	Szkoła Podstawowa nr 12	49,50 zł

- nieodpłatnego otrzymania książek do biblioteki, w tym:

Lp.	Jednostka	Kwota
1)	Szkoła Podstawowa nr 1	1 014,50 zł
2)	Szkoła Podstawowa nr 2	3 985,34 zł
3)	Szkoła Podstawowa nr 4	358,56 zł
4)	Szkoła Podstawowa nr 5	18 712,70 zł
5)	Szkoła Podstawowa nr 7	205,00 zł
6)	Szkoła Podstawowa nr 11	2 072,50 zł
7)	Szkoła Podstawowa nr 12	1 167,14 zł

- poniesionych wydatków z dotacji celowej z przeznaczeniem na zakup podręczników, w tym:

Lp.	Jednostka	Kwota
1)	Szkoła Podstawowa nr 1	42 176,02 zł
2)	Szkoła Podstawowa nr 2	120 066,98 zł
3)	Szkoła Podstawowa nr 3	60 996,70 zł
4)	Szkoła Podstawowa nr 4	47 135,11 zł
5)	Szkoła Podstawowa nr 5	54 064,35 zł
6)	Szkoła Podstawowa nr 6	74 959,85 zł
7)	Szkoła Podstawowa nr 7	45 601,80 zł
8)	Szkoła Podstawowa nr 11	111 522,85 zł
9)	Szkoła Podstawowa nr 12	55 544,80 zł

- nieodpłatnego otrzymania od MEN podręczników dla uczniów, w tym:

Lp.	Jednostka	Kwota
1)	Szkoła Podstawowa nr 1	2 034,48 zł
2)	Szkoła Podstawowa nr 2	1 703,75 zł

3)	Szkoła Podstawowa nr 3	2 102,21 zł
4)	Szkoła Podstawowa nr 4	1 753,95 zł
5)	Szkoła Podstawowa nr 5	1 057,50 zł
6)	Szkoła Podstawowa nr 6	1 257,25 zł
7)	Szkoła Podstawowa nr 11	2 218,40 zł
8)	Szkoła Podstawowa nr 12	1 605,05 zł

- poniesienie wydatków w ramach realizacji *Narodowego Programu Rozwoju Czytelnictwa* z przeznaczeniem na zakup książek na kwotę 15 000,00 zł - Szkoła Podstawowa nr 1, Szkoła Podstawowa nr 2 - 15 000,00 zł, Szkoła Podstawowa nr 3 - 15 000,00 zł, Szkoła Podstawowa nr 5 - 15 000,00 zł, Szkoła Podstawowa nr 6 - 15 000,00 zł, Szkoła Podstawowa nr 7 - 15 000,00 zł, Szkoła Podstawowa nr 12 - 15 000,00 zł,

poniższych o likwidację zbiorów bibliotecznych na kwotę 9 029,69 zł w Szkole Podstawowej nr 2, Szkole Podstawowej nr 5 - 10 900,24 zł, Szkole Podstawowej nr 6 - 1 514,92 zł, Szkole Podstawowej nr 7 - 2,29 zł, Szkole Podstawowej nr 11 - 1 863,00 zł, Szkole Podstawowej nr 12 - 165,00 zł.

W szkołach podstawowych w 2017 roku zrealizowano inwestycje o łącznej wartości 709 476,36 zł. Powyższa kwota, w związku z wygaszeniem w ciągu roku działalności zespołów szkół oraz gimnazjów, obejmuje również nakłady inwestycyjne na przejętym majątku. Ich zakres w rozbiciu na poszczególne jednostki przedstawiono w poniższym zestawieniu:

Jednostka	Wykonanie na 31.12.2017 r.	Zakres rzeczowy
Szkoła Podstawowa nr 1	94 299,60 zł	Zakup wyposażenia i pomocy dydaktycznych do pracowni przedmiotowych
Szkoła Podstawowa nr 2	39 612,15 zł	Zakup pieca konwekcyjno-parowego ze zmiękcaczem automatycznym i okapem przyściennym
Szkoła Podstawowa nr 2	9 600,00 zł	Zakup dwóch kserokopiarek
Szkoła Podstawowa nr 2	5 837,58 zł	Modernizacja i rozbudowa monitoringu (montaż monitoringu wizyjnego)
Szkoła Podstawowa nr 2	29 998,80 zł	Budowa centrum „Sprawnie, zdrowo, rowerowo” (montaż urządzenia zabawowo-rekreacyjno-sportowego oraz stojaka rowerowego)
Szkoła Podstawowa nr 2	10 455,00 zł	Modernizacja szatni i sanitariatów przy sali gimnastycznej
Szkoła Podstawowa nr 3	120 205,71 zł	Modernizacja dwóch pomieszczeń sanitarnych dla potrzeb osób niepełnosprawnych oraz montaż wentylacji mechanicznej w szatni przy małej sali gimnastycznej
Szkoła Podstawowa nr 3	3 849,90 zł	Zakup i montaż pompy obiegowej do centralnego ogrzewania i ciepłej wody użytkowej
Szkoła Podstawowa nr 3	11 841,00 zł	Zakup sprzętu nagłaśniającego
Szkoła Podstawowa nr 3	11 991,92 zł	Zakup szorowarki na halę sportową

Szkoła Podstawowa nr 4	99 961,05 zł	Adaptacja pomieszczeń na pracownie przedmiotowe (chemia, geografia, biologia, fizyka) - wyposażenie i pomoce dydaktyczne
Szkoła Podstawowa nr 5	8 000,00 zł	Zakup zestawu nagłaśniającego
Szkoła Podstawowa nr 5	11 316,00 zł	Opracowanie projektu budowlano-wykonawczego na potrzeby zgłoszenia prac niewymagających pozwolenia na budowę (rozbudowa bazy sportowej na terenie dawnego Gimnazjum Nr 4)
Szkoła Podstawowa nr 7	98 665,65 zł	Adaptacja pomieszczeń na pracownie przedmiotowe (chemia, geografia, biologia, fizyka) - wyposażenie i pomoce dydaktyczne
Szkoła Podstawowa nr 7	25 000,00 zł	Budowa ogrodzenia boiska do piłki nożnej
Szkoła Podstawowa nr 11	25 000,00 zł	Przebudowa łazienki na I piętrze na potrzeby uczniów niepełnosprawnych
Szkoła Podstawowa nr 12	99 942,00 zł	Adaptacja pomieszczeń na pracownie przedmiotowe (chemia, geografia, biologia, fizyka) - wyposażenie i pomoce dydaktyczne
Szkoła Podstawowa nr 12	3 900,00 zł	Zakup szafy chłodniczej

Przedszkola

Przedszkola dysponują majątkiem Gminy Piła na podstawie decyzji o przekazaniu w trwały zarząd nieruchomości. W 2017 r. wartość mienia w przedszkolach wzrosła o 11,84% (tabela 11).

Stan mienia w badanym okresie obejmuje majątek powiększony w wyniku zakończonych inwestycji, zakupu gotowych i otrzymanych nieodpłatnie środków trwałych, pomniejszony w wyniku likwidacji środków trwałych.

Wartość mienia w przedszkolach w 2017 r. wzrosła o kwotę 2 306 731,41 zł w stosunku do wartości początkowej 19 484 081,49 zł. Zmiany wynikają z:

- 1) wzrostu *wartości niematerialnych i prawnych* o kwotę 3 925,75 zł w związku z zakupem programów komputerowych, w tym:

Lp.	Jednostka	Nazwa środka	Kwota
1)	Publiczne Przedszkole Nr 5	Office Standard 2016 Single Academic OPEN	390,00 zł
2)	Publiczne Przedszkole Nr 8	Spizarnia	595,00 zł
3)	Publiczne Przedszkole Nr 12	Microsoft Office 2016	894,32 zł
4)	Publiczne Przedszkole Nr 15	Stołówka + magazyn	1 051,43 zł
5)	Publiczne Przedszkole Nr 16	Microsoft Office 2016 MOLP AE	400,00 zł
6)	Publiczne Przedszkole Nr 17	Spizarnia	595,00 zł

- 2) wzrostu wartości środków trwałych w pozycji *budynki i lokale* o kwotę 1 945 306,64 zł w wyniku poniesionych nakładów inwestycyjnych na wykonanie:

Lp.	Jednostka	Nazwa środka	Kwota
1)	Publiczne Przedszkole Nr 12		39 000,00 zł
	Publiczne Przedszkole Nr 13	Podjazd dla osób niepełnosprawnych	18 299,95 zł
	Publiczne Przedszkole Nr 18		49 702,62 zł
2)	Publiczne Przedszkole Nr 12	nieodpłatne otrzymanie środka trwałego z UM	1 143,90 zł
	Publiczne Przedszkole Nr 13		1 143,90 zł
	Publiczne Przedszkole Nr 18		1 143,90 zł
3)	Publiczne Przedszkole Nr 13	adaptacja łazienki dla potrzeb dzieci niepełnosprawnych	27 134,18 zł
4)	Publiczne Przedszkole Nr 14	nieodpłatne otrzymanie środka trwałego z UM w zakresie wykonania termomodernizacji budynku: docieplenie stropodachu, docieplenie ścian zewnętrznych szczytowych, docieplenie ścian zewnętrznych podłużnych, wykonanie nowej instalacji ciepłej wody użytkowej i centralnego ogrzewania oraz wymiany drzwi zewnętrznych	900 098,25 zł
	Publiczne Przedszkole Nr 17		907 639,94 zł

- 3) wzrostu wartości w pozycji *obiekty inżynierii lądowej i wodnej* o kwotę 294 017,82 zł, co było związane z realizacją projektu „Budowa kreatywnego placu zabaw na terenie Publicznego Przedszkola Nr 6 im. Jasia i Małgosi” (wartość projektu 278 017,82 zł) oraz modernizacją rozdzielni prądu w Publicznym Przedszkolu Nr 7 (wartość inwestycji 16 000,00 zł),
- 4) w pozycji *maszyny, urządzenia i aparaty ogólnego zastosowania* nastąpił spadek wartości o kwotę 48 337,89 zł w wyniku nieodpłatnego przekazania przez Publiczne Przedszkole Nr 18 serwera wraz z systemem operacyjnym oraz serwerem baz danych do CUW,
- 5) w pozycji *maszyny, urządzenia i aparaty specjalistyczne* nastąpił wzrost wartości ogółem o kwotę 84 977,62 zł w wyniku poniesionych wydatków majątkowych, w tym:

Lp.	Jednostka	Nazwa środka	Kwota
1)	Publiczne Przedszkole Nr 5	robot wielofunkcyjny – szatkownica +cutter R301-712300	4 449,59 zł
2)	Publiczne Przedszkole Nr 13	wyciskarka do warzyw i owoców	6 115,56 zł
	Publiczne Przedszkole Nr 14		6 115,56 zł
3)	Publiczne Przedszkole Nr 13	lodówka	3 798,00 zł
4)	Publiczne Przedszkole Nr 14	piec konwekcyjno-parowy	19 999,11 zł
	Publiczne Przedszkole Nr 19		19 986,71 zł
5)	Publiczne Przedszkole Nr 15	zmywarka z wyposażeniem	6 000,00 zł
6)	Publiczne Przedszkole Nr 17	szatkownica do warzyw CLE52	11 422,51 zł
7)	Publiczne Przedszkole Nr 18	obieraczka do ziemniaków	7 090,58 zł

6) wartość *innych środków trwałych* wzrosła ogółem o 26 841,47 zł, na co składał się:

- a) wzrost wartości w pozycji *pozostałe środki trwałe w użytkowaniu* o kwotę 14 941,67 zł - poprzez poniesienie wydatków bieżących na zakup m.in. czajnika, aparatu fotograficznego, odkurzaczy, robota wielofunkcyjnego do kuchni, mebli do sali dla dzieci, krzeseł, stolików, szafek, pojemników, ławeczki, wykładziny, maszyny do mięsa, siedzisk, regałów, kosiarki, pralki, wieży, miksera, wykaszarki, telewizora, zamrażarki, materaca, lodówki, notebooka, ekranu z pilotem, projektora, myjki wysokociśnieniowej, mięszarki planetarnej, taboretu gazowego, pomocy do edukacji matematycznej, krajalnicy i kuchni gazowej, wieszaka, ścianki wspinaczkowej, podestu pod ślizg, lamp i stołu przyściennego, w tym:

Lp.	Jednostka	Kwota
1)	Publiczne Przedszkole Nr 1	4 128,02 zł
2)	Publiczne Przedszkole Nr 2	16 045,96 zł
3)	Publiczne Przedszkole Nr 3	7 784,03 zł
4)	Publiczne Przedszkole Nr 4	7 666,65 zł
5)	Publiczne Przedszkole Nr 5	4 346,63 zł
6)	Publiczne Przedszkole Nr 6	3 852,99 zł
7)	Publiczne Przedszkole Nr 7	1 865,80 zł
8)	Publiczne Przedszkole Nr 8	875,56 zł
9)	Publiczne Przedszkole Nr 11	8 902,04 zł
10)	Publiczne Przedszkole Nr 12	16 652,91 zł
11)	Publiczne Przedszkole Nr 13	5 860,17 zł
12)	Publiczne Przedszkole Nr 14	12 994,97 zł
13)	Publiczne Przedszkole Nr 15	4 143,75 zł
14)	Publiczne Przedszkole Nr 16	6 031,61 zł
15)	Publiczne Przedszkole Nr 17	10 243,19 zł
16)	Publiczne Przedszkole Nr 19	6 015,71 zł

a) pomniejszony o nieodpłatne przekazanie m.in. monitora drukarki, komputera, szaf metalowych, klawiatury, niszczarki, UPS, myszki, kalkulatora, podnośnika do monitora do CUW, likwidację zużytych środków trwałych, w tym m.in. rutera, DVD, radiomagnetofonu, kalkulatora, ksero, krzesła, pralki, drukarki, zestawu komputerowego, zamrażarki, laptopa, odkurzacza, monitora, notebooków, mikrofonu, czajnika, kompaktu: muszli i deski, szafek kuchennych, kosiarki, zestawów mebli, maszyny do pisania, wykładzin dywanowych, ręcznego miksera, aparatu fotograficznego (Publiczne Przedszkole Nr 2 - 7 251,41 zł, Publiczne Przedszkole Nr 5 - 4 929,00 zł, Publiczne Przedszkole Nr 7 - 4 112,00 zł, Publiczne Przedszkole Nr 14 - 13 590,14 zł, Publiczne Przedszkole Nr 15 - 5 131,28 zł, Publiczne Przedszkole Nr 17 - 29 075,13 zł, Publiczne Przedszkole Nr 19 - 1 067,47 zł) oraz różnic inwentaryzacyjnych na kwotę 1 200,54 zł - Publiczne Przedszkole Nr 3,

- b) wzrost wartości w pozycji *narzędzia, przyrządy, ruchomości, wyposażenie* o kwotę 44 274,46 zł, poprzez nieodpłatne otrzymanie od CUW kserokopiarek (Publiczne Przedszkole Nr 2 - 5 412,00 zł, Publiczne Przedszkole Nr 4 - 10 824,00 zł, Publiczne Przedszkole Nr 6 - 5 412,00 zł, Publiczne Przedszkole Nr 17 - 5 412,00 zł, Publiczne Przedszkole Nr 19 - 5 412,00 zł) oraz wydatków

majątkowych poniesionych na zakup mebli do kuchni ze stali nierdzewnej (Publiczne Przedszkole Nr 15 - 11 802,46 zł),

- c) spadek wartości *zbiorów bibliotecznych* o kwotę 32 374,66 zł z uwagi na wysięgowanie zbiorów bibliotecznych (Publiczne Przedszkole Nr 2 - 1 430,04 zł, Publiczne Przedszkole Nr 3 - 367,57 zł, Publiczne Przedszkole Nr 4 - 439,60 zł, Publiczne Przedszkole Nr 6 - 1 840,95 zł, Publiczne Przedszkole Nr 7 - 6 632,60 zł, Publiczne Przedszkole Nr 11 - 1 012,59 zł, Publiczne Przedszkole Nr 14 - 311,37 zł, Publiczne Przedszkole Nr 15 - 10 804,46 zł, Publiczne Przedszkole Nr 16 - 2 857,99 zł, Publiczne Przedszkole Nr 17 - 4 577,77 zł, Publiczne Przedszkole Nr 19 - 2 099,72 zł).

Plan nakładów inwestycyjnych na koniec 2017 roku stanowił 542 700,00 zł, z czego zrealizowano 96,73%, tj. kwotę 524 934,65 zł. Wydatki inwestycyjne zostały przedstawione w poniższym zestawieniu:

<i>Jednostka</i>	<i>Wykonanie na 31.12.2017 rok</i>	<i>Zakres rzeczowy</i>
Publiczne Przedszkole Nr 5	4 449,59 zł	Zakup robota wielofunkcyjnego
Publiczne Przedszkole Nr 6	278 017,82 zł	Budowa kreatywnego placu zabaw
Publiczne Przedszkole Nr 7	16 000,00 zł	Modernizacja rozdzielni prądu
Publiczne Przedszkole Nr 12	39 000,00 zł	Budowa podjazdu dla niepełnosprawnych
Publiczne Przedszkole Nr 13	6 115,56 zł	Zakup wyciskarki do owoców i warzyw
	3 798,00 zł	Zakup lodówki z zamrażarką
	18 299,95 zł	Budowa podjazdu dla niepełnosprawnych
	27 134,18 zł	Adaptacja łazienki dla potrzeb dzieci niepełnosprawnych
Publiczne Przedszkole Nr 14	6 115,56 zł	Zakup sokowirówki
	19 999,11 zł	Zakup pieca konwekcyjno-parowego
Publiczne Przedszkole Nr 15	11 802,46 zł	Zakup mebli kuchennych ze stali nierdzewnej
	6 000,00 zł	Zakup zmywarki
Publiczne Przedszkole Nr 17	11 422,51 zł	Zakup szatkownicy do warzyw
Publiczne Przedszkole Nr 18	7 090,58 zł	Zakup obieraka
	49 702,62 zł	Budowa podjazdu dla niepełnosprawnych
Publiczne Przedszkole Nr 19	19 986,71 zł	Zakup pieca konwekcyjno-parowego

Żłobek

Żłobek dysponuje majątkiem Gminy Piła na podstawie decyzji o przekazaniu nieruchomości w trwałą zarząd. Stan mienia żłobka przedstawia tabela nr 12.

W 2017 roku wartość mienia żłobka wzrosła o kwotę 875 464,83 zł, w stosunku do stanu na 31 grudnia 2016 r. Zmiany w mieniu wynikają z:

- 1) poniesionych wydatków na zakup programu komputerowego na kwotę 1 080,00 zł, co przyczyniło się do wzrostu *wartości niematerialnych i prawnych*,
- 2) wzrostu wartości *pozycji budynki i lokale* o kwotę 815 749,29 zł z uwagi na wykonanie termomodernizacji budynku Żłobka,

- 3) wzrostu wartości pozycji *kotły i maszyny energetyczne* o kwotę 40 913,56 zł, w związku z nieodpłatnym otrzymaniem z UM pieca,
- 4) wzrostu wartości *maszyn, urządzeń i aparatów specjalistycznych* w związku z zakupem szatkownicy do warzyw za kwotę 7 560,81 zł,
- 5) wzrostu wartości *pozostałych środków trwałych w używaniu* o kwotę 10 722,46 zł, na co składało się poniesienie wydatków bieżących na kwotę 14 184,16 zł (zakup blendera, komputera, monitora, aplikacji, sterylizatora, kosiarki, zamrażarki i miksera) oraz nieodpłatne przekazanie do CUW sprzętu o wartości 3 461,70 zł w postaci komputera, monitora, UPS i kalkulatora z taśmą,
- 6) spadku wartości *zbiorów bibliotecznych* o kwotę 561,29 zł spowodowanego wysięgowaniem zbiorów bibliotecznych (Żłobek nie posiada biblioteki, nie udostępnia zbiorów oraz nie obsługuje użytkowników wypożyczających książki – zbiory biblioteczne klasyfikuje się jako pomoc dydaktyczna).

W ramach inwestycji Żłobek dokonał zakupu szatkownicy do warzyw, co opisano w pkt 4 powyżej.

MIENIE INSTYTUCJI KULTURY

Zgodnie z art. 1 ust. 1 ustawy o organizowaniu i prowadzeniu działalności kulturalnej⁴, działalność kulturalna polega na tworzeniu, upowszechnianiu i ochronie kultury. W myśl tej ustawy formami organizacyjnymi działalności kulturalnej są w szczególności: teatry, opery, operetki, filharmonie, orkiestry, instytucje filmowe, kina, muzea, biblioteki, domy kultury, ogniska artystyczne, galerie sztuki oraz ośrodki badań i dokumentacji w różnych dziedzinach kultury.

Działalność kulturalną mogą prowadzić osoby prawne, osoby fizyczne oraz jednostki organizacyjne nieposiadające osobowości prawnej.

Zgodnie z art. 9 ww. ustawy jednostki samorządu terytorialnego organizują działalność kulturalną, tworząc samorządowe instytucje kultury, dla których prowadzenie takiej działalności jest podstawowym celem statutowym.

Gmina Piła, według stanu na 31 grudnia 2017 r. była organem założycielskim następujących instytucji kultury:

- 1) Regionalne Centrum Kultury - Fabryka Emocji,
- 2) Muzeum Stanisława Staszica,
- 3) Powiatowa i Miejska Biblioteka Publiczna.

Wartość mienia ogółem w instytucjach kultury przedstawia poniższe zestawienie:

majątek ogółem	wartość brutto (zł)		przyrost (zł)	dynamika %	umorzenie (zł)		wartość netto (zł)	
	stan na:				stan na		stan na	
	31.12.2016	31.12.2017			31.12.2016	31.12.2017	31.12.2016	31.12.2017
1	2	3	4	5	6	7	8	9
RCK	7 074 366,70	9 810 180,88	2 735 814,18	138,67	3 098 327,17	3 443 002,41	3 976 039,53	6 367 178,47
Muzeum	789 775,33	841 007,85	51 232,52	106,49	382 041,67	391 923,52	407 733,66	449 084,33

⁴ Ustawa z 25 października 1991 r. o organizowaniu i prowadzeniu działalności kulturalnej, Dz. U. z 2017 r. poz. 862 z późn. zm.

majątek ogółem	wartość brutto (zł)		przyrost (zł)	dynamika %	umorzenie (zł)		wartość netto (zł)	
	stan na:				stan na		stan na	
	31.12.2016	31.12.2017			31.12.2016	31.12.2017	31.12.2016	31.12.2017
BP	1 613 367,26	1 630 390,31	17 023,05	101,06	1 590 410,90	1 608 632,75	22 956,36	21 757,56
	9 477 509,29	12 281 579,04	2 804 069,75	129,59	5 070 779,74	5 443 558,68	4 406 729,55	6 838 020,36

Wartość mienia według rodzaju w poszczególnych jednostkach wraz z uzasadnieniem zmian w mieniu przedstawiono poniżej.

Regionalne Centrum Kultury - Fabryka Emocji

Według stanu na koniec 2017 r. wartość mienia RCK wyniosła 9 810 180,88 zł w stosunku do 7 074 366,70 zł w roku poprzednim, co oznacza wzrost wartości o 2 735 814,18 zł (patrz: tabela 13).

- 1) w pozycji *budynki i lokale* wartość początkowa w porównaniu z okresem poprzednim wzrosła o 2 394 109,91 zł w skutek zakończenia inwestycji pn. *Remont/renowacja wnętrza budynku Regionalnego Centrum Kultury - Fabryki Emocji oraz termomodernizacja Klubu Seniora przy ul. Bydgoskiej 68 w Pile*,
- 2) w pozycji *urządzenia techniczne* wartość początkowa w porównaniu z okresem poprzednim wzrosła o 299 349,38 zł w związku z zakupem dźwigu osobowego oraz otrzymanym nieodpłatnie oświetleniem iluminacyjnym,
- 3) w pozycji *narzędzia, przyrządy, ruchomości, wyposażenie* wartość początkowa w porównaniu z okresem poprzednim wzrosła o 42 354,89 zł w związku z zakupem wyposażenia tj. kanap, stolików, elementów wystawienniczych i kompletów wyposażenia łazienki, związanego z remontem budynku RCK.

W 2017 roku dokonano nakładów inwestycyjnych w łącznej kwocie 2 735 814,18 zł wobec 2 735 815,00 zł planowanych wydatków. Zakończono realizację projektu *Remont/renowacja wnętrza budynku Regionalnego Centrum Kultury - Fabryki Emocji oraz termomodernizacja Klubu Seniora przy ul. Bydgoskiej 68 w Pile*. Projekt obejmował remont holi, przebudowę węzłów sanitarnych w poziomie parteru i piętra oraz budowę przeszklonej windy w RCK, a także docieplenie ścian zewnętrznych budynku Klubu Seniora, wymianę stolarki okiennej i wykonanie elewacji. Pozostałe środki wydatkowane na zakup dźwigu osobowego, wyposażenia takiego jak: kanapy, stoliki, elementy wystawiennicze, komplety wyposażenia łazienek oraz nieodpłatnym nabyciem oświetlenia iluminacyjnego.

Muzeum Stanisława Staszica

Według stanu na koniec 2017 roku wartość mienia Muzeum wyniosła 841 007,85 zł i wykazywała dynamikę na poziomie 106,49% w stosunku do roku poprzedniego (patrz: tabela 14).

W stosunku do roku 2016 wartość mienia wzrosła o kwotę 51 232,52 zł, co wynikało ze zwiększenia wartości środków trwałych w pozycji *zbiory biblioteczne* (wzrost o kwotę 7 757,58 zł) oraz w pozycji *pomniki, eksponaty* (wzrost o kwotę 46 750,94 zł). Nastąpił jednak spadek wartości w grupie *pozostałe środki trwałe w użytkowaniu* o kwotę 3 276,00 zł związany z likwidacją środków trwałych.

Nakładów inwestycyjnych w 2017 roku w Muzeum nie poniesiono.

Powiatowa i Miejska Biblioteka Publiczna

Wartość mienia w BP na koniec 2017 roku wyniosła 1 630 390,31 zł, co oznacza wzrost w stosunku

do roku poprzedniego o 1,06% (patrz: tabela 15).

Zmiany w wartości mienia w BP w 2017 roku wynikały z zakupu 6 zestawów komputerowych z oprogramowaniem (17 677,92 zł), jednorazowego umorzenia i skasowania dziesięciu jednostek (40 386,62 zł), co wpłynęło na zmniejszenie w pozycji *maszyny, urządzenia i aparaty ogólnego zastosowania*. Ponadto, spadła wartość w pozycji *narzędzia, przyrządy, ruchomości, wyposażenie*. Zakupiono 2 drukarki na kwotę 2 226,30 zł, natomiast zlikwidowano 2 drukarki na kwotę 2 233,02 zł. W pozycji *zbiory biblioteczne* odnotowano wzrost na kwotę 39 738,47 zł w związku z udzielonymi dotacjami: Gminy oraz Biblioteki Narodowej, środkami z odszkodowania ubezpieczyciela, darami czytelników, powiększeniem zbiorów multimedialnych, czasopism oprawnych, pomniejszonych przez selekcję i zaczytanie oraz zniszczenie przez zalanie (42 163,35 zł).

Nakładów inwestycyjnych w 2017 roku w BP nie poniesiono.

DOCHODY Z MIENIA

Zamieszczone poniżej dane obejmują dochody z mienia ewidencjonowane w jednostkach budżetowych Gminy Piła w okresie od 1 stycznia do 31 grudnia 2017 roku:

1. Wpływy z opłat za trwały zarząd, użytkowanie i służebności:

Klasyfikacja budżetowa (dział - rozdział - paragraf)	Plan	Wykonanie
700-70005-0470	280 000,00 zł	608 306,51 zł

2. Wpływy z najmu i dzierżawy:

Klasyfikacja budżetowa (dział - rozdział - paragraf)	Plan	Wykonanie
010-01095-0750	382,00 zł	851,82 zł
600-60016-0750	182,00 zł	181,78 zł
600-60053-0750	8 856,00 zł	7 062,00 zł
700-70001-0750	15 260 000,00 zł	13 362 747,48 zł
700-70005-0750	2 020 869,00 zł	1 791 645,13 zł
710-71035-0750	27 240,00 zł	36 758,09 zł
750-75023-0750	0,00 zł	539,52 zł
801-80101-0750	227 267,00 zł	289 745,04 zł
801-80104-0750	5 682,00 zł	6 021,51 zł
801-80110-0750	141 083,00 zł	139 821,79 zł
852-85219-0750	360,00 zł	2 558,40 zł

855-85505-0750	96,00 zł	96,00 zł
900-90001-0750	150 000,00 zł	75 229,70 zł
900-90095-0750	24 780,00 zł	17 537,45 zł
926-92604-0750	800 000,00 zł	296 246,60 zł
926-92695-0750	150 000,00 zł	124 903,51 zł

3. Wpływy z opłat z tytułu użytkowania wieczystego nieruchomości:

Klasyfikacja budżetowa (dział - rozdział - paragraf)	Plan	Wykonanie
700-70005-0550	2 800 000,00 zł	2 597 059,09 zł

4. Wpływy z opłat za przekształcenie prawa użytkowania wieczystego w prawo własności:

Klasyfikacja budżetowa (dział - rozdział - paragraf)	Plan	Wykonanie
700-70005-0760	900 000,00 zł	569 487,80 zł

5. Wpływy ze sprzedaży prawa własności i prawa użytkowania wieczystego:

Klasyfikacja budżetowa (dział - rozdział - paragraf)	Plan	Wykonanie
700-70005-0770	12 500 000,00 zł	8 646 843,62 zł

6. Wpływy ze sprzedaży składników majątkowych:

Klasyfikacja budżetowa (dział - rozdział - paragraf)	Plan	Wykonanie
020-02001-0870	186 860,00 zł	186 858,88 zł
700-70001-0870	300,00 zł	672,00 zł
801-80101-0870	0,00 zł	138,00 zł
801-80110-0870	0,00 zł	27,00 zł
900-90004-0870	2 000,00 zł	1 548,88 zł
926-92601-0870	0,00 zł	15,00 zł
926-92604-0870	0,00 zł	1 788,62 zł

7. Wpływy z opłat za parkowanie:

Klasyfikacja budżetowa (dział - rozdział - paragraf)	Plan	Wykonanie
756-75618-0490	200 000,00 zł	220 749,56 zł

Poza wyżej opisanymi dochodami z mienia, wpływy majątkowe z tytułu najmu pomieszczeń, obiektów sportowych i gruntów realizowane były również w RCK w kwocie 234 756,09 zł.

INNE INFORMACJE DOTYCZĄCE MIENIA GMINY PIŁA

W ewidencji pozabilansowej budżetu Miasta Piły ujęte są zobowiązania warunkowe w postaci weksla na kwotę 37 710 600,00 zł zabezpieczającego kredyt udzielony przez Bank Gospodarstwa Krajowego, weksla na kwotę 45 000 000,00 zł zabezpieczającego kredyt udzielony przez PKO BP S. A., a także weksla na kwotę 580 000,00 zł na rzecz Województwa Wielkopolskiego, dotyczącego dofinansowania inwestycji „Budowa miasteczka ruchu drogowego w Pile przy ul. Dąbrowskiego”.

Od 2012 r. w ewidencji zobowiązań warunkowych budżetu Miasta Piły ujęte jest oświadczenie o poddaniu się egzekucji do kwoty 3 904 087,08 zł na rzecz Banku Gospodarstwa Krajowego w Warszawie na podstawie umowy Nr BS12-01907 z 20 sierpnia 2012 r. o udzielenie wsparcia finansowego ze środków Funduszu Dopłat na pokrycie części kosztów przedsięwzięcia związanego z budową przez PTBS Sp. z o. o. budowy budynku mieszkalnego.

Nadal obowiązuje również złożone w dniu oświadczenie o poddaniu się egzekucji do kwoty 157 268,00 zł wraz z odsetkami na rzecz Województwa Wielkopolskiego w przypadku niespełnienia wymogu określonego w § 3 ust. 3 umowy Nr 5/5/BR/2010 z 30 kwietnia 2010 roku o dofinansowaniu ze środków Państwowego Funduszu Rehabilitacji Osób Niepełnosprawnych robót budowlanych w obiektach służących rehabilitacji.

W trakcie roku wyksięgowany został weksel dotyczący dofinansowania inwestycji „Nowe połączenie DK11 i DW188” na kwotę 19 996 399,66 zł w związku z upływem okresu trwałości projektu.

Zobowiązania warunkowe w postaci hipotek na nieruchomościach gminnych ujęte są w ewidencji pozabilansowej Urzędu Miasta Piły. Ich łączna wartość wynosi 5 000 000,00 zł, na co składa się hipoteka założona dla Inwest-Park Sp. z o. o.

W tej samej ewidencji wykazane są również należności warunkowe z tytułu udzielonych bonifikat przy zbyciu nieruchomości gminnych w łącznej kwocie 44 654 876,88 zł, w tym:

- udzielonych przy sprzedaży lokali mieszkalnych w kwocie 41 753 030,90 zł,
- udzielonych przy zbyciu gruntów 1 784 473,03 zł,
- udzielonych przy przekształceniu prawa użytkowania wieczystego w prawo własności 1 117 372,95 zł.

Według sprawozdania Rb-27S na 31 grudnia 2017 r. saldo końcowe należności krótkoterminowych z tytułu dochodów budżetowych Gminy Piła wynosi 34 032 723,43 zł, w tym należności, których termin zapłaty upłynął i stanowią zaległości 30 301 719,12 zł.

PREZYDENT MIASTA PIŁY

dr inż. Piotr Głowski

SPIS TABEL

- 1) Tabela 1. Wartość mienia Gminy Piła w 2017 r.,
- 2) Tabela 2. Wartość mienia ogółem w jednostkach budżetowych Gminy Piła w 2017 r.,
- 3) Tabela 3. Wartość mienia ogółem, wartość umorzeń oraz realizacja nakładów inwestycyjnych UM w 2017 r.,
- 4) Tabela 4. Wartość mienia ogółem, wartość umorzeń oraz realizacja nakładów inwestycyjnych ZDiZ w 2017 r.,
- 5) Tabela 5. Wartość mienia ogółem, wartość umorzeń oraz realizacja nakładów inwestycyjnych MOPS w 2017 r.,
- 6) Tabela 6. Wartość mienia ogółem, wartość umorzeń oraz realizacja nakładów inwestycyjnych OPiRPA w 2017 r.,
- 7) Tabela 7. Wartość mienia ogółem, wartość umorzeń oraz realizacja nakładów inwestycyjnych MOSiR w 2017 r.,
- 8) Tabela 8. Wartość mienia ogółem, wartość umorzeń oraz realizacja nakładów inwestycyjnych MZGM w 2017 r.,
- 9) Tabela 9. Wartość mienia ogółem, wartość umorzeń oraz realizacja nakładów inwestycyjnych CUW w 2017 r.,
- 10) Tabela 10. Wartość mienia ogółem, wartość umorzeń oraz realizacja nakładów inwestycyjnych w szkołach podstawowych w 2017 r.,
- 11) Tabela 11. Wartość mienia ogółem, wartość umorzeń oraz realizacja nakładów inwestycyjnych w przedszkolach w 2017 r.,
- 12) Tabela 12. Wartość mienia ogółem, wartość umorzeń oraz realizacja nakładów inwestycyjnych w żłobku w 2017 r.,
- 13) Tabela 13. Wartość mienia ogółem, wartość umorzeń oraz realizacja nakładów inwestycyjnych w RCK w 2017 r.,
- 14) Tabela 14. Wartość mienia ogółem, wartość umorzeń oraz realizacja nakładów inwestycyjnych w Muzeum w 2017 r.,
- 15) Tabela 15. Wartość mienia ogółem, wartość umorzeń oraz realizacja nakładów inwestycyjnych w BP w 2017 r.

Tabela 1. Wartość mienia Gminy Piła w 2017 roku

majątek ogółem	wartość brutto (zł)		przyrost	dynamika	umorzenie (zł)		wartość netto		nakłady inwestycyjne			wskaznik realizacji
	stan na:				stan na		stan na		plan (zł)	realizacja (zł)	wskaznik realizacji	
	31.12.2016	31.12.2017			31.12.2016	31.12.2017	31.12.2016	31.12.2017				
1	2	3	4	5	6	7	8	9	10	11	12	
Jednostki budżetowe:	1 229 899 765,09	1 253 386 748,25	23 486 983,16	101,91	300 438 339,17	339 871 935,65	929 461 425,92	930 653 966,93	50 355 580,00	40 189 443,31		79,81
1. UM	687 426 912,64	686 292 660,01	-1 134 252,63	99,84	56 286 124,89	64 322 333,99	631 140 787,75	621 970 326,02	42 177 045,00	32 793 617,04		77,75
2. ZDIŻ	303 232 827,04	326 751 197,04	23 518 370,00	107,76	120 632 972,94	132 809 062,19	182 599 854,10	193 942 134,85	5 362 025,00	5 138 681,06		95,83
3. MZGM	64 951 358,13	62 990 495,14	-1 960 862,99	96,98	52 415 609,70	51 571 910,48	12 535 748,43	11 418 584,66	194 000,00	147 532,65		76,05
4. MOPS	11 756 842,52	11 851 349,61	94 507,09	100,80	3 264 795,24	3 486 219,47	8 492 047,28	8 365 130,14	225 389,00	177 247,55		78,64
5. OPIRPA	876 787,35	879 461,64	2 674,29	100,31	574 846,21	594 348,42	301 941,14	285 113,22	0,00	0,00		-
6. MOSIR	49 660 445,12	48 598 488,78	-1 061 956,34	97,86	14 688 389,73	14 260 517,29	34 972 055,39	34 337 971,49	1 075 000,00	657 921,19		61,20
7. szkoły podstawowe	54 835 085,21	92 493 742,51	37 658 657,30	168,68	21 790 222,26	41 515 168,03	33 044 862,95	50 978 574,48	731 821,00	709 476,36		96,95
8. gimnazja	10 966 440,61	0,00	-10 966 440,61	0,00	4 749 192,93	4 749 192,93	6 217 247,68	0,00	0,00	0,00		-
9. zespoły szkół	25 959 604,06	0,00	-25 959 604,06	0,00	12 389 961,40	12 389 961,40	13 569 642,66	0,00	0,00	0,00		-
10. CUW	0,00	113 694,87	113 694,87	-	0,00	78 649,93	0,00	35 044,94	40 000,00	32 472,00		81,18
11. przedszkola	19 484 081,49	21 790 812,90	2 306 731,41	111,84	13 052 329,65	13 427 055,10	6 431 751,84	8 363 757,80	542 700,00	524 934,65		96,73
12. żłobek	749 380,92	1 624 845,75	875 464,83	216,83	593 894,22	667 516,42	155 486,70	957 329,33	7 600,00	7 560,81		99,48
Instytucje kultury:	9 477 509,29	12 281 579,04	2 804 069,75	129,59	5 070 779,74	5 443 558,68	4 406 729,55	6 838 020,36	2 735 815,00	2 735 814,18		100,00
1. RCK	7 074 366,70	9 810 180,88	2 735 814,18	138,67	3 098 327,17	3 443 002,41	3 976 039,53	6 367 178,47	2 735 815,00	2 735 814,18		100,00
2. Muzeum	789 775,33	841 007,85	51 232,52	106,49	382 041,67	391 923,52	407 733,66	449 084,33	0,00	0,00		-
3. BP	1 613 367,26	1 630 390,31	17 023,05	101,06	1 590 410,90	1 608 632,75	22 956,36	21 757,56	0,00	0,00		-
Razem:	1 239 377 274,38	1 265 668 327,29	26 291 052,91	102,12	305 509 118,91	345 315 494,33	933 868 155,47	937 491 987,29	53 091 395,00	42 925 257,49		80,85

Źródło: Opracowanie własne na podstawie danych jednostek budżetowych i instytucji kultury.

Tabela 1. Wartość mienia Gminy Piła w 2017 roku

majątek ogółem	wartość brutto (zł)		przyrost	dynamika	umorzenie (zł)		wartość netto		nakłady inwestycyjne		wskaznik realizacji (%)	
	stan na:				stan na		stan na		plan (zł)	realizacja (zł)		wskaznik realizacji (%)
	31.12.2016	31.12.2017			31.12.2016	31.12.2017	31.12.2016	31.12.2017				
I	2	3	4	5	6	7	8	9	10	11	12	
Jednostki budżetowe:	1 229 899 765,09	1 253 386 748,25	23 486 983,16	101,91	300 438 339,17	339 871 935,65	929 461 425,92	930 653 966,93	50 355 580,00	40 189 443,31	79,81	
1. UM	687 426 912,64	686 292 660,01	-1 134 252,63	99,84	56 286 124,89	64 322 333,99	631 140 787,75	621 970 326,02	42 177 045,00	32 793 617,04	77,75	
2. ZDiZ	303 232 827,04	326 751 197,04	23 518 370,00	107,76	120 632 972,94	132 809 062,19	182 599 854,10	193 942 134,85	5 362 025,00	5 138 681,06	95,83	
3. MZGM	64 951 358,13	62 990 495,14	-1 960 862,99	96,98	52 415 609,70	51 571 910,48	12 535 748,43	11 418 584,66	194 000,00	147 532,65	76,05	
4. MOPS	11 756 842,52	11 851 349,61	94 507,09	100,80	3 264 795,24	3 486 219,47	8 492 047,28	8 365 130,14	225 389,00	177 247,55	78,64	
5. OPIRPA	876 787,35	879 461,64	2 674,29	100,31	574 846,21	594 348,42	301 941,14	285 113,22	0,00	0,00	-	
6. MOSIR	49 660 445,12	48 598 488,78	-1 061 956,34	97,86	14 688 389,73	14 260 517,29	34 972 055,39	34 337 971,49	1 075 000,00	657 921,19	61,20	
7. szkoły podstawowe	54 835 085,21	92 493 742,51	37 658 657,30	168,68	21 790 222,26	41 515 168,03	33 044 862,95	50 978 574,48	731 821,00	709 476,36	96,95	
8. gimnazja	10 966 440,61	0,00	-10 966 440,61	0,00	4 749 192,93	4 749 192,93	6 217 247,68	0,00	0,00	0,00	-	
9. zespoły szkół	25 959 604,06	0,00	-25 959 604,06	0,00	12 389 961,40	12 389 961,40	13 569 642,66	0,00	0,00	0,00	-	
10. CUW	0,00	113 694,87	113 694,87	-	0,00	78 649,93	0,00	35 044,94	40 000,00	32 472,00	81,18	
11. przedszkola	19 484 081,49	21 790 812,90	2 306 731,41	111,84	13 052 329,65	13 427 055,10	6 431 751,84	8 363 757,80	542 700,00	524 934,65	96,73	
12. żłobek	749 380,92	1 624 845,75	875 464,83	216,83	593 894,22	667 516,42	155 486,70	957 329,33	7 600,00	7 560,81	99,48	
Instytucje kultury:	9 477 509,29	12 281 579,04	2 804 069,75	129,59	5 070 779,74	5 443 558,68	4 406 729,55	6 838 020,36	2 735 815,00	2 735 814,18	100,00	
1. RCK	7 074 366,70	9 810 180,88	2 735 814,18	138,67	3 098 327,17	3 443 002,41	3 976 039,53	6 367 178,47	2 735 815,00	2 735 814,18	100,00	
2. Muzeum	789 775,33	841 007,85	51 232,52	106,49	382 041,67	391 923,52	407 733,66	449 084,33	0,00	0,00	-	
3. BP	1 613 367,26	1 630 390,31	17 023,05	101,06	1 590 410,90	1 608 632,75	22 956,36	21 757,56	0,00	0,00	-	
Razem:	1 239 377 274,38	1 265 668 327,29	26 291 052,91	102,12	305 509 118,91	345 315 494,33	933 868 155,47	937 491 987,29	53 091 395,00	42 925 257,49	80,85	

Źródło: Opracowanie własne na podstawie danych jednostek budżetowych i instytucji kultury.

Tabela 2. Wartość mienia ogółem w jednostkach budżetowych Gminy Piła w 2017 roku

majątek ogółem	wartość brutto (zł)		przyrost	dynamika	umorzenie (zł)		wartość netto		nakłady inwestycyjne		
	stan na:				stan na		stan na		plan (zł)	realizacja (zł)	wskaznik realizacji (%)
	31.12.2016	31.12.2017			31.12.2016	31.12.2017	31.12.2016	31.12.2017			
1	2	3	4	5	6	7	8	9	10	11	12
Jednostki budżetowe:	1 229 899 765,09	1 253 386 748,25	23 486 983,16	101,91	300 438 339,17	339 871 935,65	929 461 425,92	930 653 966,93	50 355 580,00	40 189 443,31	79,81
1 UJM	687 426 912,64	686 292 660,01	-1 134 252,63	99,84	56 286 124,89	64 322 333,99	631 140 787,75	621 970 326,02	42 177 045,00	32 793 617,04	77,75
2 ZDiZ	303 232 827,04	326 751 197,04	23 518 370,00	107,76	120 632 972,94	132 809 062,19	182 599 854,10	193 942 134,85	5 362 025,00	5 138 681,06	95,83
3 MZGM	64 951 358,13	62 990 495,14	-1 960 862,99	96,98	52 415 609,70	51 571 910,48	12 535 748,43	11 418 584,66	194 000,00	147 532,65	76,05
4 MOPS	11 756 842,52	11 851 349,61	94 507,09	100,80	3 264 795,24	3 486 219,47	8 492 047,28	8 365 130,14	225 389,00	177 247,55	78,64
5 OPIRPA	876 787,35	879 461,64	2 674,29	100,31	574 846,21	594 348,42	301 941,14	285 113,22	0,00	0,00	-
6 MOSiR	49 660 445,12	48 598 488,78	-1 061 956,34	97,86	14 688 389,73	14 260 517,29	34 972 055,39	34 337 971,49	1 075 000,00	657 921,19	61,20
7 CUW	0,00	113 694,87	113 694,87	-	0,00	78 649,93	0,00	35 044,94	40 000,00	32 472,00	81,18
8 szkoły podstawowe	54 835 085,21	92 493 742,51	37 658 657,30	168,68	21 790 222,26	41 515 168,03	33 044 862,95	50 978 574,48	731 821,00	709 476,36	96,95
9 gimnazja	10 966 440,61	0,00	-10 966 440,61	0,00	4 749 192,93	4 749 192,93	6 217 247,68	0,00	0,00	0,00	-
10 zespoły szkół	25 959 604,06	0,00	-25 959 604,06	0,00	12 389 961,40	12 389 961,40	13 569 642,66	0,00	0,00	0,00	-
11 przedszkola	19 484 081,49	21 790 812,90	2 306 731,41	111,84	13 052 329,65	13 427 055,10	6 431 751,84	8 363 757,80	542 700,00	524 934,65	96,73
12 żłobek	749 380,92	1 624 845,75	875 464,83	216,83	593 894,22	667 516,42	155 486,70	957 329,33	7 600,00	7 560,81	99,48
Razem:	1 229 899 765,09	1 253 386 748,25	23 486 983,16	101,91	300 438 339,17	339 871 935,65	929 461 425,92	930 653 966,93	50 355 580,00	40 189 443,31	79,81

Źródło: Opracowanie własne na podstawie danych jednostek budżetowych.

Tabela 3. Wartość mienia ogółem, wartość umorzeń oraz realizacja nakładów inwestycyjnych UM w 2017 roku

Wyszczególnienie	wartość brutto (zł)		dynamika (%)	przyrost (zł)	umorzenie (zł)		wartość netto (zł)		nakłady inwestycyjne ¹		wskaznik realizacji (%)
	stan na:				stan na:		stan na:		plan (zł)	realizacja (zł)	
	31.12.2016	31.12.2017			31.12.2016	31.12.2017	31.12.2016	31.12.2017			
1	2	3	4	5	6	7	8				
I. Wartości niematerialne i prawne	6 523 512,96	7 457 535,31	114,32	934 022,35	6 801 779,08	461 948 015,29	40 843 337,00	31 707 957,86	345 659,18	58,22	
1. oprogramowanie	1 121 677,71	1 136 877,71	101,36	15 200,00	1 113 517,47	30 257,46	-	-	-	-	
2. dokumentacje	4 058 740,77	4 649 399,75	114,55	590 658,98	4 214 834,85	1 609 970,69	565 808,00	330 459,18	58,40		
3. prawa autorskie	1 092 536,42	1 394 393,42	127,63	301 857,00	1 196 562,33	312 885,94	27 900,00	15 200,00	54,48		
4. pozostałe	250 558,06	276 864,43	110,50	26 306,37	276 864,43	0,00	-	-	-		
II. Środki trwałe	528 051 945,18	519 468 570,20	98,37	-8 583 374,98	57 520 554,91	476 336 219,16	40 843 337,00	31 707 957,86	77,63		
1. grunty	407 908 300,11	400 356 945,49	98,15	-7 551 354,62	-	407 908 300,11	44 086,00	39 081,24	88,65		
2. budynki i lokale	39 830 605,35	40 932 008,44	102,77	1 101 403,09	15 823 239,46	26 371 913,76	12 440 171,00	6 705 883,73	53,91		
3. obiekty inżynierii lądowej i wodnej	67 131 494,31	65 302 985,80	97,28	-1 828 508,51	30 441 450,26	39 730 181,34	28 142 280,00	24 747 573,24	87,94		
4. kotły i maszyny energetyczne	164 423,35	123 509,79	75,12	-40 913,56	72 558,44	62 561,95	-	-	-		
5. maszyny, urządzenia i aparaty ogólnego zastosowania	1 330 535,55	1 242 295,83	93,37	-88 239,72	1 078 985,82	206 300,88	163 310,01	44 394,16	99,99		
6. maszyny, urządzenia i aparaty specjalistyczne	13 045,52	8 056,52	61,76	-4 989,00	8 056,52	0,00	0,00	-	-		
7. urządzenia techniczne	6 701 991,04	6 579 426,79	98,17	-122 564,25	5 601 443,91	1 652 840,61	977 982,88	41 765,99	98,50		
8. środki transportu	832 147,58	948 861,08	114,03	116 713,50	683 540,52	241 973,32	265 320,56	116 713,50	99,76		
9. inne środki trwałe:	4 139 402,37	3 974 480,46	96,02	-164 921,91	3 811 279,98	162 147,19	13 000,00	12 546,00	96,51		
a. w użytkowaniu	491 326,07	467 266,07	95,10	-24 060,00	372 067,59	94 145,19	95 198,48	-	-		
b. narzędzia, przyrządy, ruchomości, wyposażenie	3 549 206,40	3 407 344,36	96,00	-141 862,04	3 407 344,36	0,00	13 000,00	12 546,00	96,51		
c. zbiory biblioteczne	30 867,90	31 868,03	103,24	1 000,13	31 868,03	0,00	0,00	-	-		
d. pomniki, eksponaty	68 002,00	68 002,00	100,00	0,00	0,00	68 002,00	68 002,00	-	-		
III. Udziały	152 851 454,50	159 366 554,50	104,26	6 515 100,00	0,00	152 851 454,50	740 000,00	740 000,00	100,00		
Razem I + II + III	687 426 912,64	686 292 660,01	99,84	-1 134 252,63	64 322 333,99	631 140 787,75	42 177 045,00	32 793 617,04	77,75		

¹ nakłady inwestycyjne (plan wydatków i realizacja) z wyłączeniem dotacji na inwestycje i odliczonego podatku VAT.

Źródło: Opracowanie własne na podstawie danych UM.

Faint, illegible text, possibly bleed-through from the reverse side of the page.

Tabela 4. Wartość mienia ogółem, wartość umorzeń oraz realizacja nakładów inwestycyjnych ZDiZ w 2017 roku

Wyszczególnienie	wartość brutto (zł)		przyrost (zł)	dynamika (%)	umorzenie (zł)		wartość netto (zł)		nakłady inwestycyjne		wskaznik realizacji (%)
	stan na:				stan na:		stan na:		plan (zł)	realizacja (zł)	
	31.12.2016	31.12.2017	31.12.2016	31.12.2017	31.12.2016	31.12.2017	31.12.2016	31.12.2017	31.12.2017	31.12.2017	
I.	2	3	4	5	2	3	4	5	6	7	8
1. wartości niematerialne i prawne	945 643,75	1 008 373,75	62 730,00	106,63	919 603,10	932 623,43	26 040,65	75 750,32	62 730,00	62 730,00	100,00
1. oprogramowanie	322 240,25	322 240,25	0,00	100,00	296 199,60	309 219,93	26 040,65	13 020,32	-	-	-
2. dokumentacje	579 163,50	641 893,50	62 730,00	110,83	579 163,50	579 163,50	0,00	62 730,00	62 730,00	62 730,00	100,00
3. prawa autorskie	-	-	-	-	-	-	-	-	-	-	-
4. pozostałe	44 240,00	44 240,00	0,00	100,00	44 240,00	44 240,00	0,00	0,00	-	-	-
II. Środki trwałe	302 287 183,29	325 742 823,29	23 455 640,00	107,76	119 713 369,84	131 876 438,76	182 573 813,45	193 866 384,53	5 299 295,00	5 075 951,06	95,79
1. grunty	9 201 598,37	11 254 565,97	2 052 967,60	122,31	-	-	9 201 598,37	11 254 565,97	-	-	-
2. budynki i lokale	5 579 595,59	5 579 595,59	0,00	100,00	487 875,23	626 995,44	5 091 720,36	4 952 600,15	33 000,00	19 465,78	58,99
3. obiekty inżynierii lądowej i wodnej	282 390 122,17	303 451 100,41	21 060 978,24	107,46	116 024 701,30	127 539 513,43	166 365 420,87	175 911 586,98	4 919 495,00	4 717 341,96	95,89
4. kotły i maszyny energetyczne	48 800,00	48 800,00	0,00	100,00	14 233,33	21 065,33	34 566,67	27 734,67	-	-	-
5. maszyny, urządzenia i aparaty ogólnego zastosowania	471 347,92	471 347,92	0,00	100,00	239 101,20	293 602,99	232 246,72	177 744,93	-	-	-
6. maszyny, urządzenia i aparaty specjalistyczne	61 161,89	61 161,89	0,00	100,00	61 161,89	61 161,89	0,00	0,00	-	-	-
7. urządzenia techniczne	440 705,14	440 705,14	0,00	100,00	195 745,18	228 544,62	244 959,96	212 160,52	-	-	-
8. środki transportu	298 211,49	298 211,49	0,00	100,00	212 147,09	228 668,21	86 064,40	69 543,28	-	-	-
9. inne środki trwałe:	3 795 640,72	4 137 334,88	341 694,16	109,00	2 478 404,62	2 876 886,85	1 317 236,10	1 260 448,03	346 800,00	339 143,32	97,79
a. pozostałe środki trwałe w użytku	756 994,58	770 888,60	13 894,02	101,84	756 994,58	770 888,60	0,00	0,00	13 000,00	11 343,18	87,26
b. narzędzia, przyrządy, ruchomości, wyposażenie	2 825 264,67	3 153 064,81	327 800,14	111,60	1 721 410,04	2 105 998,25	1 103 854,63	1 047 066,56	333 800,00	327 800,14	98,20
c. zbiory biblioteczne	-	-	-	-	-	-	-	-	-	-	-
d. pomniki, eksponaty	213 381,47	213 381,47	0,00	100,00	0,00	0,00	213 381,47	213 381,47	-	-	-
III. Udziały	-	-	-	-	-	-	-	-	-	-	-
Razem I + II + III	303 232 827,04	326 751 197,04	23 518 370,00	107,76	120 632 972,94	132 809 062,19	182 599 854,10	193 942 134,85	5 362 025,00	5 138 681,06	95,83

Źródło: Opracowanie własne na podstawie danych ZdiZ.

Tabela 5. Wartość mienia ogółem, wartość umorzeń oraz realizacja nakładów inwestycyjnych MOPS w 2017 roku

Wyszczególnienie	wartość brutto (zł)		przyrost (zł)	dynamika (%)	umorzenie (zł)		wartość netto (zł)		nakłady inwestycyjne		wskaznik realizacji (%)
	stan na:				stan na:		plan (zł)	realizacja (zł)	plan (zł)	realizacja (zł)	
	31.12.2016	31.12.2017			31.12.2016	31.12.2017					
I	2	3	4	5	2	3	4	5	6	7	8
I. Wartości niematerialne i prawne	83 574,02	62 162,40	-21 411,62	74,38	83 574,02	62 162,40	0,00	0,00	41 000,00	0,00	0,00
1. oprogramowanie	-	-	-	-	-	-	-	-	-	-	-
2. dokumentacje	-	-	-	-	-	-	-	-	-	-	-
3. prawa autorskie	-	-	-	-	-	-	-	-	-	-	-
4. pozostałe	83 574,02	62 162,40	-21 411,62	74,38	83 574,02	62 162,40	0,00	0,00	41 000,00	0,00	0,00
II. Środki trwałe	11 673 268,50	11 789 187,21	115 918,71	100,99	3 181 221,22	3 424 057,07	8 492 047,28	8 365 130,14	184 389,00	177 247,55	96,13
1. grunty	868 340,55	868 340,55	0,00	100,00	-	-	868 340,55	868 340,55	-	-	-
2. budynki i lokale	9 220 174,32	9 220 174,32	0,00	100,00	1 685 632,28	1 916 136,68	7 534 542,04	7 304 037,64	-	-	-
3. obiekty inżynierii lądowej i wodnej	8 954,68	8 954,68	0,00	100,00	4 096,76	4 499,72	4 857,92	4 454,96	-	-	-
4. kotły i maszyny energetyczne	12 915,00	12 915,00	0,00	100,00	1 657,48	2 561,56	11 257,52	10 333,44	-	-	-
5. maszyny, urządzenia i aparaty ogólnego zastosowania	274 572,12	340 743,86	66 171,74	124,10	233 775,68	184 473,80	40 796,44	156 270,06	184 389,00	177 247,55	96,13
6. maszyny, urządzenia i aparaty specjalistyczne	-	-	-	-	-	-	-	-	-	-	-
7. urządzenia techniczne	28 871,79	28 871,79	0,00	100,00	14 436,00	17 323,20	14 435,79	11 548,59	-	-	-
8. środki transportu	-	-	-	-	-	-	-	-	-	-	-
9. inne środki trwałe:	1 259 440,04	1 309 187,01	49 746,97	103,95	1 241 623,02	1 299 062,11	17 817,02	10 124,90	-	-	-
a. pozostałe środki trwałe w użytkowaniu	1 176 554,69	1 226 301,66	49 746,97	104,23	1 176 554,69	1 226 301,66	0,00	0,00	-	-	-
b. ruchomości, wyposażenie	82 885,35	82 885,35	0,00	100,00	65 068,33	72 760,45	17 817,02	10 124,90	-	-	-
c. zbiory biblioteczne	-	-	-	-	-	-	-	-	-	-	-
d. pomniki, eksponaty	-	-	-	-	-	-	-	-	-	-	-
III. Udziały	-	-	-	-	-	-	-	-	-	-	-
Razem I + II + III	11 756 842,52	11 851 349,61	94 507,09	100,80	3 264 795,24	3 486 219,47	8 492 047,28	8 365 130,14	225 389,00	177 247,55	78,64

Zródło: Opracowanie własne na podstawie danych MOPS.

1. The first part of the document discusses the importance of maintaining accurate records of all transactions and activities. It emphasizes that this is crucial for ensuring transparency and accountability in the organization's operations.

2. The second part of the document outlines the various methods and tools used to collect and analyze data. It highlights the need for consistent data collection procedures and the use of advanced analytical techniques to derive meaningful insights from the data.

3. The third part of the document focuses on the role of technology in data management and analysis. It discusses how modern software solutions can streamline data collection, storage, and processing, thereby improving efficiency and accuracy.

4. The fourth part of the document addresses the challenges associated with data management, such as data quality, security, and privacy. It provides strategies to mitigate these risks and ensure that the data remains reliable and secure throughout its lifecycle.

5. The fifth part of the document discusses the importance of data governance and the role of a data governance committee. It outlines the key principles and best practices for establishing a robust data governance framework.

6. The sixth part of the document explores the future of data management and analysis, including the impact of emerging technologies like artificial intelligence and machine learning. It discusses how these technologies can revolutionize data analysis and provide more predictive insights.

7. The seventh part of the document provides a summary of the key findings and recommendations. It emphasizes the need for a holistic approach to data management that integrates all aspects of the organization's data strategy.

8. The eighth part of the document includes a list of references and sources used in the research. It provides a comprehensive overview of the literature and resources that informed the document's content.

9. The ninth part of the document contains a list of appendices, including detailed data tables, charts, and supplementary information. These appendices provide additional context and support for the main text.

10. The tenth part of the document is a concluding statement that reiterates the importance of data management and the commitment to continuous improvement in the organization's data practices.

Tabela 6. Wartość mienia ogółem, wartość umorzeń oraz realizacja nakładów inwestycyjnych OPIRPA w 2017 roku

Wyszczególnienie	wartość brutto (zł)		przyrost (zł)	dynamika (%)	umorzenie (zł)		wartość netto (zł)		nakłady inwestycyjne		
	stan na:				stan na:		plan (zł)	realizacja (zł)	wskaznik realizacji (%)		
	31.12.2016	31.12.2017			31.12.2016	31.12.2017				31.12.2016	31.12.2017
I	2	3	4	5	2	3	4	5	6	7	8
I. Wartości niematerialne i prawne	29 896,57	29 896,57	0,00	100,00	29 896,57	29 896,57	0,00	0,00	0,00	0,00	-
1. oprogramowanie	29 896,57	29 896,57	0,00	100,00	29 896,57	29 896,57	0,00	0,00	-	-	-
2. dokumentacje	-	-	-	-	-	-	-	-	-	-	-
3. prawa autorskie	-	-	-	-	-	-	-	-	-	-	-
4. pozostałe	-	-	-	-	-	-	-	-	-	-	-
II. Środki trwałe	846 890,78	849 565,07	2 674,29	100,32	544 949,64	564 451,85	301 941,14	285 113,22	0,00	0,00	-
1. grunty	51 868,00	51 868,00	0,00	100,00	-	-	51 868,00	51 868,00	-	-	-
2. budynki i lokale	461 759,67	461 759,67	0,00	100,00	225 065,47	236 609,46	236 694,20	225 150,21	-	-	-
3. obiekty inżynierii lądowej i wodnej	-	-	-	-	-	-	-	-	-	-	-
4. kotły i maszyny energetyczne	3 830,40	3 830,40	0,00	100,00	3 830,40	3 830,40	0,00	0,00	-	-	-
5. maszyny, urządzenia i aparaty ogólnego zastosowania	11 946,18	11 946,18	0,00	100,00	11 946,18	11 946,18	0,00	0,00	-	-	-
6. maszyny, urządzenia i aparaty specjalistyczne	-	-	-	-	-	-	-	-	-	-	-
7. urządzenia techniczne	5 730,34	5 730,34	0,00	100,00	3 772,44	4 345,47	1 957,90	1 384,87	-	-	-
8. środki transportu	-	-	-	-	-	-	-	-	-	-	-
9. inne środki trwałe:	311 756,19	314 430,48	2 674,29	100,86	300 335,15	307 720,34	11 421,04	6 710,14	0,00	0,00	-
a. pozostałe środki trwałe w użytkowaniu	258 495,99	261 170,28	2 674,29	101,03	258 495,99	261 170,28	0,00	0,00	-	-	-
b. narzędzia, przyrządy, ruchomości, wyposażenie	53 260,20	53 260,20	0,00	100,00	41 839,16	46 550,06	11 421,04	6 710,14	-	-	-
c. zbiory biblioteczne	-	-	-	-	-	-	-	-	-	-	-
d. pomniki, eksponaty	-	-	-	-	-	-	-	-	-	-	-
III. Udziały	-	-	-	-	-	-	-	-	-	-	-
Razem I + II + III	876 787,35	879 461,64	2 674,29	100,31	574 846,21	594 348,42	301 941,14	285 113,22	0,00	0,00	-

Źródło: Opracowanie własne na podstawie danych OPIRPA.

The first of these is the fact that the

 CO_2 concentration in the atmosphere

 has increased by about 30% since 1958.

 This is due to the burning of fossil

 fuels, which releases CO_2 into the

 atmosphere. The second is the fact

 that the Earth's surface temperature

 has risen by about 0.5°C since 1958.

 This is due to the greenhouse effect,

 which is caused by the increase in

 atmospheric CO_2 . The third is the

 fact that the sea level has risen by

 about 10 cm since 1993. This is

 due to the thermal expansion of the

 oceans and the melting of glaciers

 and ice sheets. The fourth is the

 fact that the number of extreme

 weather events has increased. This

 is due to the increase in atmospheric

 energy, which is caused by the

 increase in atmospheric CO_2 .

Tabela 7. Wartość mienia ogółem, wartość umorzeń oraz realizacja nakładów inwestycyjnych MOSiR w 2017 roku

Wyszczególnienie	wartość brutto (zł)		przyrost (zł)	dynamika (%)	umorzenie (zł)		wartość netto (zł)		nakłady inwestycyjne		wskaznik realizacji (%)
	stan na:				stan na:		plan (zł)	realizacja (zł)	stan na:	realizacja (zł)	
	31.12.2016	31.12.2017			31.12.2016	31.12.2017					
I	2	3	4	5	2	3	4	5	6	7	8
I. Wartości niematerialne i prawne	88 842,04	104 301,67	15 459,63	117,40	88 842,04	51 135,00	0,00	53 166,67	55 000,00	53 800,00	97,82
1. oprogramowanie	34 782,04	24 501,67	-10 280,37	70,44	34 782,04	24 501,67	0,00	0,00	-	-	-
2. dokumentacje	54 060,00	79 800,00	25 740,00	147,61	54 060,00	26 633,33	0,00	53 166,67	55 000,00	53 800,00	97,82
3. prawa autorskie	-	-	-	-	-	-	-	-	-	-	-
4. pozostałe	-	-	-	-	-	-	-	-	-	-	-
II. Środki trwałe	49 571 603,08	48 494 187,11	-1 077 415,97	97,83	14 599 547,69	14 209 382,29	34 972 055,39	34 284 804,82	1 020 000,00	604 121,19	59,23
1. grunty	11 284 446,32	11 195 999,50	-88 446,82	99,22	-	-	11 284 446,32	11 195 999,50	-	-	-
2. budynki i lokale	20 905 359,62	20 128 695,20	-776 664,42	96,28	7 481 621,63	6 965 628,80	13 423 737,99	13 163 066,40	670 300,00	284 364,74	42,42
3. obiekty inżynierii lądowej i wodnej	12 343 582,80	12 164 141,68	-179 441,12	98,55	2 818 488,16	3 013 246,75	9 525 094,64	9 150 894,93	40 000,00	27 416,70	68,54
4. kotły i maszyny energetyczne	20 391,03	20 391,03	0,00	100,00	16 448,19	18 155,39	3 942,84	2 235,64	-	-	-
5. maszyny, urządzenia i aparaty ogólnego zastosowania	347 662,09	347 662,09	0,00	100,00	330 552,09	340 818,09	17 110,00	6 844,00	-	-	-
6. maszyny, urządzenia i aparaty specjalistyczne	51 678,26	50 335,64	-1 342,62	97,40	47 766,85	47 744,83	3 911,41	2 590,81	-	-	-
7. urządzenia techniczne	1 322 176,03	1 222 176,03	-100 000,00	92,44	1 174 209,87	1 116 732,81	147 966,16	105 443,22	-	-	-
8. środki transportu	503 443,42	583 176,92	79 733,50	115,84	310 911,46	321 755,87	192 531,96	261 421,05	117 000,00	113 405,50	96,93
9. inne środki trwałe:	2 792 863,51	2 781 609,02	-11 254,49	99,60	2 419 549,44	2 385 299,75	373 314,07	396 309,27	192 700,00	178 934,25	92,86
a. pozostałe środki trwałe w użytkowaniu	1 133 597,77	1 066 583,12	-67 014,65	94,09	1 133 597,77	1 066 583,12	0,00	0,00	31 300,00	30 767,25	98,30
b. narzędzia, przyrządy, ruchomości, wyposażenie	1 659 265,74	1 715 025,90	55 760,16	103,36	1 285 951,67	1 318 716,63	373 314,07	396 309,27	161 400,00	148 167,00	91,80
c. zbiory biblioteczne	-	-	-	-	-	-	-	-	-	-	-
d. pomniki, eksponaty	-	-	-	-	-	-	-	-	-	-	-
III. Udziały	-	-	-	-	-	-	-	-	-	-	-
Razem I + II + III	49 660 445,12	48 598 488,78	-1 061 956,34	97,86	14 688 389,73	14 260 517,29	34 972 055,39	34 337 971,49	1 075 000,00	657 921,19	61,20

Źródło: Opracowanie własne na podstawie danych MOSiR.

1. The first part of the document is a list of names and addresses.

2. The second part of the document is a list of names and addresses.

3. The third part of the document is a list of names and addresses.

4. The fourth part of the document is a list of names and addresses.

5. The fifth part of the document is a list of names and addresses.

6. The sixth part of the document is a list of names and addresses.

7. The seventh part of the document is a list of names and addresses.

8. The eighth part of the document is a list of names and addresses.

9. The ninth part of the document is a list of names and addresses.

10. The tenth part of the document is a list of names and addresses.

11. The eleventh part of the document is a list of names and addresses.

12. The twelfth part of the document is a list of names and addresses.

13. The thirteenth part of the document is a list of names and addresses.

14. The fourteenth part of the document is a list of names and addresses.

15. The fifteenth part of the document is a list of names and addresses.

16. The sixteenth part of the document is a list of names and addresses.

17. The seventeenth part of the document is a list of names and addresses.

18. The eighteenth part of the document is a list of names and addresses.

19. The nineteenth part of the document is a list of names and addresses.

20. The twentieth part of the document is a list of names and addresses.

21. The twenty-first part of the document is a list of names and addresses.

22. The twenty-second part of the document is a list of names and addresses.

23. The twenty-third part of the document is a list of names and addresses.

24. The twenty-fourth part of the document is a list of names and addresses.

25. The twenty-fifth part of the document is a list of names and addresses.

26. The twenty-sixth part of the document is a list of names and addresses.

27. The twenty-seventh part of the document is a list of names and addresses.

28. The twenty-eighth part of the document is a list of names and addresses.

29. The twenty-ninth part of the document is a list of names and addresses.

30. The thirtieth part of the document is a list of names and addresses.

31. The thirty-first part of the document is a list of names and addresses.

32. The thirty-second part of the document is a list of names and addresses.

33. The thirty-third part of the document is a list of names and addresses.

34. The thirty-fourth part of the document is a list of names and addresses.

35. The thirty-fifth part of the document is a list of names and addresses.

36. The thirty-sixth part of the document is a list of names and addresses.

37. The thirty-seventh part of the document is a list of names and addresses.

38. The thirty-eighth part of the document is a list of names and addresses.

39. The thirty-ninth part of the document is a list of names and addresses.

40. The fortieth part of the document is a list of names and addresses.

41. The forty-first part of the document is a list of names and addresses.

42. The forty-second part of the document is a list of names and addresses.

43. The forty-third part of the document is a list of names and addresses.

44. The forty-fourth part of the document is a list of names and addresses.

Tabela 8. Wartość mienia ogółem, wartość umorzeń oraz realizacja nakładów inwestycyjnych MZGM w 2017 roku

Wyszczególnienie	wartość brutto (zł)		przyrost (zł)	dynamika (%)	umorzenie (zł)		wartość netto (zł)		nakłady inwestycyjne		wskaznik realizacji (%)
	stan na:				stan na:		plan (zł)	realizacja (zł)	wskaznik realizacji (%)		
	31.12.2016	31.12.2017			31.12.2016	31.12.2017				31.12.2016	
I	2	3	4	5	2	3	4	5	6	7	8
I. Wartości niematerialne i prawne	30 458,80	35 875,75	5 416,95	117,78	30 458,80	35 875,75	0,00	0,00	0,00	0,00	-
1. oprogramowanie	30 458,80	35 875,75	5 416,95	117,78	30 458,80	35 875,75	0,00	0,00	-	-	-
2. dokumentacje	-	-	-	-	-	-	-	-	-	-	-
3. prawa autorskie	-	-	-	-	-	-	-	-	-	-	-
4. pozostałe	-	-	-	-	-	-	-	-	-	-	-
II. Środki trwałe	64 920 899,33	62 954 619,39	-1 966 279,94	96,97	52 385 150,90	51 536 034,73	12 535 748,43	11 418 584,66	194 000,00	147 532,65	76,05
1. grunty	32 383,20	32 383,20	0,00	100,00	-	-	32 383,20	32 383,20	-	-	-
2. budynki i lokale	61 521 758,52	59 541 029,81	-1 980 728,71	96,78	49 108 907,17	48 243 715,69	12 412 851,35	11 297 314,12	185 000,00	139 046,64	75,16
3. obiekty inżynierii lądowej i wodnej	2 591 428,23	2 591 428,23	0,00	100,00	2 500 914,35	2 510 389,19	90 513,88	81 039,04	-	-	-
4. kotły i maszyny energetyczne	228 655,93	228 655,93	0,00	100,00	228 655,93	228 655,93	0,00	0,00	-	-	-
5. maszyny, urządzenia i aparaty ogólnego zastosowania	56 779,15	61 445,12	4 665,97	108,22	56 779,15	53 596,82	0,00	7 848,30	9 000,00	8 486,01	94,29
6. maszyny, urządzenia i aparaty specjalistyczne	-	-	-	-	-	-	-	-	-	-	-
7. urządzenia techniczne	117 718,79	117 718,79	0,00	100,00	117 718,79	117 718,79	0,00	0,00	-	-	-
8. środki transportu	27 584,10	27 584,10	0,00	100,00	27 584,10	27 584,10	0,00	0,00	-	-	-
9. inne środki trwałe:	344 591,41	354 374,21	9 782,80	102,84	344 591,41	354 374,21	0,00	0,00	-	-	-
a. pozostałe środki trwałe w używaniu	322 377,16	332 159,96	9 782,80	103,03	322 377,16	332 159,96	0,00	0,00	-	-	-
b. narzędzia, przyrządy, ruchomości, wyposażenie	22 214,25	22 214,25	0,00	100,00	22 214,25	22 214,25	0,00	0,00	-	-	-
c. zbiory biblioteczne	-	-	-	-	-	-	-	-	-	-	-
d. pomniki, eksponaty	-	-	-	-	-	-	-	-	-	-	-
III. Udziały	-	-	-	-	-	-	-	-	-	-	-
Razem I + II + III	64 951 358,13	62 990 495,14	-1 960 862,99	96,98	52 415 609,70	51 571 910,48	12 535 748,43	11 418 584,66	194 000,00	147 532,65	76,05

Źródło: Opracowanie własne na podstawie danych MZGM.

The first part of the report deals with the general situation of the company. It is a very large company with a long history. The company has a strong position in the market and is well known. The company has a good reputation and is very successful. The company has a strong financial position and is very profitable. The company has a strong management team and is very well organized. The company has a strong marketing strategy and is very successful in its sales. The company has a strong research and development department and is very innovative. The company has a strong customer service department and is very helpful to its customers. The company has a strong employee base and is very motivated. The company has a strong commitment to social responsibility and is very active in its community.

Tabela 9. Wartość mienia ogółem, wartość umorzeń oraz realizacja nakładów inwestycyjnych w CUW w 2017 roku

Wyszczególnienie	wartość brutto (zł)		przyrost		dynamika (%)	umorzenie (zł)		wartość netto (zł)		nakłady inwestycyjne		wskaźnik realizacji (%)
	stan na:		(zł)	(zł)		stan na:		plan (zł)	realizacja (zł)	31.12.2017	31.12.2017	
	31.12.2016	31.12.2017				31.12.2016	31.12.2017					
I	2	3	4	5	6	7	8					
I. Wartości niematerialne i prawne	0,00	12 695,00	12 695,00	0,00	0,00	0,00	0,00	0,00	0,00	0,00	0,00	0,00
1. oprogramowanie	0,00	12 695,00	12 695,00	0,00	0,00	12 695,00	0,00	0,00	0,00	0,00	0,00	-
2. dokumentacja	-	-	-	-	-	-	-	-	-	-	-	-
3. prawa autorskie	-	-	-	-	-	-	-	-	-	-	-	-
4. pozostałe	-	-	-	-	-	-	-	-	-	-	-	-
II. Środki trwałe	0,00	100 999,87	100 999,87	0,00	0,00	65 954,93	0,00	35 044,94	40 000,00	32 472,00	81,18	
1. grunty	-	-	-	-	-	-	-	-	-	-	-	-
2. budynki i lokale	-	-	-	-	-	-	-	-	-	-	-	-
3. obiekty inżynierii lądowej i wodnej	-	-	-	-	-	-	-	-	-	-	-	-
4. kotły i maszyny energetyczne	-	-	-	-	-	-	-	-	-	-	-	-
5. maszyny, urządzenia i aparaty ogólnego zastosowania	0,00	48 337,89	48 337,89	0,00	0,00	13 292,95	0,00	35 044,94	-	-	-	-
6. maszyny, urządzenia i aparaty specjalistyczne	-	-	-	-	-	-	-	-	-	-	-	-
7. urządzenia techniczne	-	-	-	-	-	-	-	-	-	-	-	-
8. środki transportu	-	-	-	-	-	-	-	-	-	-	-	-
9. inne środki trwałe:	0,00	52 661,98	52 661,98	0,00	0,00	52 661,98	0,00	0,00	40 000,00	32 472,00	81,18	
a. pozostałe środki trwałe w użytkowaniu	0,00	52 661,98	52 661,98	0,00	0,00	52 661,98	0,00	0,00	-	-	-	-
b. ruchomości, wyposażenie	-	-	-	-	-	-	-	-	40 000,00	32 472,00	81,18	
c. zbiory biblioteczne	-	-	-	-	-	-	-	-	-	-	-	-
d. pomniki, eksponaty	-	-	-	-	-	-	-	-	-	-	-	-
III. Udziały	-	-	-	-	-	-	-	-	-	-	-	-
Razem I + II + III	0,00	113 694,87	113 694,87	0,00	0,00	78 649,93	0,00	35 044,94	40 000,00	32 472,00	81,18	

Źródło: Opracowanie własne na podstawie danych CUW.

No.	Date	Particulars	Debit	Credit	Balance
		By Balance Brought Forward			
		To Cash			
		To Bank			
		To Sales			
		To Income			
		To Expenses			
		To Balance Carried Forward			

Total Debit = Total Credit = Total Balance