

## WYBORY PREZYDENTA RZECZYPOSPOLITEJ POLSKIEJ

Kod terytorialny gminy (dzielnicy w m. st. Warszawie)	3	0	1	9	0	1	Nr obwodu głosowania	0	0	0	5
Siedziba Obwodowej Komisji Wyborczej (adres)	Regionalne Centrum Kultury - Fabryka Emocji, Pl. Staszica 1, 64-920 Piła										
Gmina/ Dzielnica	m. Piła		Powiat	piłski			Województwo	wielkopolskie			

**PROTOKÓŁ WYNIKÓW GŁOSOWANIA W OBWODZIE  
W WYBORACH PREZYDENTA RZECZYPOSPOLITEJ POLSKIEJ  
PRZEPROWADZONEGO W DNIU 24 MAJA 2015 R.**

Głosowanie rozpoczęło się w dniu 2015-05-24 o godz. 07:00 i trwało do godz. 21:00

**I. ROZLICZENIE KART DO GŁOSOWANIA**

1	Liczba wyborców uprawnionych do głosowania ( <i>umieszczonych w spisie, z uwzględnieniem dodatkowych formularzy</i> ) w chwili zakończenia głosowania	0	1	2	6	9
---	---	---	---	---	---	---

2	Komisja otrzymała kart do głosowania	0	1	1	0	2
3	Nie wykorzystano kart do głosowania	0	0	4	4	9
4	Liczba wyborców, którym wydano karty do głosowania ( <i>liczba podpisów w spisie oraz adnotacje „odmowa podpisu”</i> )	0	0	6	5	3

**Uwaga!** Suma liczb z pkt. 3 i 4 powinna być równa liczbie z pkt. 2, jeśli tak nie jest — przypuszczalną przyczynę należy opisać w pkt. 15.

5	Liczba wyborców głosujących przez pełnomocnika ( <i>liczba kart do głosowania wydanych na podstawie otrzymanych przez komisję aktów pełnomocnictwa</i> )	0	0	0	0	1
---	--	---	---	---	---	---

6	Liczba wyborców głosujących na podstawie zaświadczenia o prawie do głosowania	0	0	0	1	3
---	---	---	---	---	---	---

7	Liczba wyborców, którym wysłano pakiety wyborcze	0	0	0	0	1
8	Liczba otrzymanych kopert zwrotnych	0	0	0	0	1
8a	Liczba kopert zwrotnych, w których nie było oświadczenia o osobistym i tajnym oddaniu głosu	0	0	0	0	0
8b	Liczba kopert zwrotnych, w których oświadczenie nie było podpisane przez wyborcę	0	0	0	0	0
8c	Liczba kopert zwrotnych, w których nie było koperty na kartę do głosowania	0	0	0	0	0
8d	Liczba kopert zwrotnych, w których znajdowała się niezaklejona koperta na kartę do głosowania	0	0	0	0	0



8e	Liczba kopert na kartę do głosowania wrzuconych do urny	0	0	0	0	1
----	---	---	---	---	---	---

**Uwaga!** Liczba z pkt. 8 nie może być większa od liczby z pkt. 7. Suma liczb z pkt. 8a–8e nie może być większa od liczby z pkt. 8.

## II. USTALENIE WYNIKÓW GŁOSOWANIA

Komisja stwierdziła, że pieczęcie na urnie pozostały nienaruszone. Po wyjęciu kart z urny Komisja ustaliła na ich podstawie następujące wyniki głosowania:

9	Liczba kart wyjętych z urny	0	0	6	5	3
9a	w tym liczba kart wyjętych z kopert na kartę do głosowania	0	0	0	0	1

**Uwaga!** Liczba z pkt. 9 pomniejszona o liczbę z pkt. 9a powinna być równa liczbie z pkt. 4. Dodatkowo liczba z pkt. 9a nie powinna być większa od liczby z pkt. 8e; jeśli tak nie jest — przypuszczalną przyczynę należy opisać w punkcie 16.

10	Liczba kart nieważnych ( <i>innych niż urzędowo ustalone lub nieopatrzonych pieczęcią obwodowej komisji wyborczej</i> )	0	0	0	0	0
11	Liczba kart ważnych	0	0	6	5	3

**Uwaga!** Suma liczb z pkt. 10 i 11 musi być równa liczbie z pkt. 9.

Jeśli w pkt. 10 liczba jest większa niż 0, przyczynę należy opisać w pkt. 17.

12	Liczba głosów nieważnych ( <i>z kart ważnych</i> )	0	0	0	1	0
13	Liczba głosów ważnych oddanych łącznie na wszystkich kandydatów ( <i>z kart ważnych</i> )	0	0	6	4	3

**Uwaga!** Suma liczb z pkt. 12 i 13 musi być równa liczbie z pkt. 11.

## 14. Na poszczególnych kandydatów na Prezydenta Rzeczypospolitej Polskiej oddano następujące liczby głosów ważnych:

Lp.	Nazwisko i imię - imiona	Liczba głosów ważnych				
		0	0	2	8	2
1.	DUDA Andrzej Sebastian	0	0	2	8	2
2.	KOMOROWSKI Bronisław Maria	0	0	3	6	1
	Razem	0	0	6	4	3

**Uwaga!** Suma głosów ważnych oddanych na wszystkich kandydatów (rubryka „Razem”) musi być równa liczbie z pkt 13, czyli liczbie głosów ważnych oddanych łącznie na wszystkich kandydatów.

## III. UWAGI I ADNOTACJE

15. \*\*) Uwagi o przypuszczalnej przyczynie ewentualnej różnicy pomiędzy sumą liczb z pkt. 3 i 4 a liczbą z pkt. 2; jeżeli różnica nie występuje, wpisać „brak uwag”:

*brak uwag*

16. \*\*) Uwagi o przypuszczalnej przyczynie ewentualnej różnicy pomiędzy liczbą z pkt. 9 pomniejszoną o liczbę z pkt. 9a a liczbą z pkt. 4, a także o przypuszczalnej przyczynie ewentualnej różnicy pomiędzy liczbą z pkt. 9a a liczbą z pkt. 8e; jeżeli różnice nie występują, wpisać „brak uwag”:

*prawdopodobnie wyborca zabrał ze sobą*



17. \*\*) Uwagi o przypuszczalnej przyczynie wystąpienia kart nieważnych (pkt 10); jeżeli liczba w pkt. 10 wynosi 0, wpisać „brak uwag”:  
*brak uwag*
18. \*\*) W trakcie głosowania wydano następujące zarządzenia; jeżeli nie wydano, wpisać „brak zarządzeń”:  
*brak zarządzeń*
19. \*\*) Adnotacja o wniesieniu uwag przez mężów zaufania z wymienieniem konkretnych zarzutów\*\*\*); jeżeli nie ma, wpisać „brak zarzutów” lub „brak mężów zaufania w obwodzie”:  
*brak mężów zaufania w obwodzie*
20. \*\*) Adnotacja o wniesieniu uwag przez członków Komisji z wymienieniem konkretnych zarzutów\*\*\*); jeżeli nie ma, wpisać „brak zarzutów”:  
*brak zarzutów*
21. \*\*) Inne uwagi; jeżeli nie ma, wpisać „brak uwag”:  
*brak uwag*

Przy sporządzeniu protokołu obecni byli członkowie Komisji:

- 1) NOWAK-BOGUSŁAWSKA DANUTA Przewodniczący
- 2) Szubert-Woziwodzka Magdalena Anna Zastępca Przewodniczącego
- 3) Bogusławska Honorata Dominika Członek
- 4) Bukowy Alicja Członek
- 5) Herc Emilia Członek
- 6) Kotlarz Paweł Łukasz Członek
- 7) Masłowska Anna Członek
- 8) Oszczepalińska Beata Członek
- 9) Tygielska Anna Członek

*Dan*

.....

*Szuba - Wozwodzka*

.....

*Bogusławska*

.....

*Bukowy*

.....

*Herc Emilia*

.....

*Kotlarz*

.....

*Anna Masłowska*

.....

*Beata Oszczepalińska*

.....

*Tygielska*

.....



\*) W ponownym głosowaniu wpisać wyraz „PONOWNE”.

\*\*) Jeżeli treść dotycząca danego punktu protokołu nie mieści się na formularzu, należy dołączyć ją do protokołu, zaznaczając to w odpowiednim punkcie protokołu.

\*\*\*) W razie zgłoszenia uwag przez mężów zaufania lub członków Komisji, stanowisko Komisji wobec zarzutów należy dołączyć do protokołu.



## WYBORY PREZYDENTA RZECZYPOSPOLITEJ POLSKIEJ

Kod terytorialny gminy (dzielnicy w m. st. Warszawie)	3	0	1	9	0	1	Nr obwodu głosowania	0	0	0	5
Siedziba Obwodowej Komisji Wyborczej (adres)	Regionalne Centrum Kultury - Fabryka Emocji, Pl. Staszica 1, 64-920 Piła										
Gmina/ Dzielnica	m. Piła	Powiat	piłski	Województwo	wielkopolskie						

## RAPORT OSTRZEŻEŃ

Z DNIA 24 MAJA 2015 R.

(DOKUMENT MUSI BYĆ PRZEKAZANY DO OKRĘGOWEJ KOMISJI WYBORCZEJ)

## Ostrzeżenia

S10 Liczba kart wyjętych z urny (pkt. 9) pomniejszona o liczbę kart wyjętych z kopert na karty do głosowania (pkt. 9a) nie powinna być mniejsza od liczby wyborców, którym wydano karty do głosowania (pkt. 4). Przyczyna musi być opisana w punkcie 16 protokołu.




S17 Liczba kart wyjętych z urny (pkt. 9) pomniejszona o liczbę kopert na kartę do głosowania wrzuconych do urny (pkt. 8e) powinna być równa liczbie osób, którym wydano karty do głosowania (pkt. 4).

## Stanowisko komisji:


*Komisja przeliczyła pięciokrotnie liczbę kart wyjętych z urny. Komisja stwierdziła jednogłośnie brak jednej karty i oceniła, że prawdopodobnie wyniósł ją wyborca.*

Przy sporządzeniu raportu ostrzeżeń obecni byli członkowie Komisji:

- 1) NOWAK-BOGUSŁAWSKA DANUTA Przewodniczący
- 2) Szubert-Woziwodzka Magdalena Anna Zastępca Przewodniczącego
- 3) Bogusławska Honorata Dominika Członek
- 4) Bukowy Alicja Członek
- 5) Herc Emilia Członek
- 6) Kotlarz Paweł Łukasz Członek
- 7) Masłowska Anna Członek
- 8) Oszczepalińska Beata Członek






9) Tygielska Anna Członek

*tygielska*

---



---

\*) W ponownym głosowaniu wpisać wyraz „PONOWNE”.



e469-f171-f088-2e52-dba6-fb76-94b6-6cc8