

WYBORY DO RADY POWIATU					
-------------------------------	--	--	--	--	--

Okręg wyborczy nr:	*	1	Liczba mandatów:	*	3
--------------------	---	---	------------------	---	---

ZESTAWIENIE WYNIKÓW GŁOSOWANIA I PODZIAŁU MANDATÓW W OKRĘGU WYBORCZYM

Zestawienie wyników głosowania i podziału mandatów w okręgu wyborczym nr 1, utworzonym dla wyboru Rady Powiatu w Pile sporządzone dnia 18 listopada 2014 przez Powiatową Komisję Wyborczą w Pile

Komisja stwierdza, że otrzymała protokoły głosowania od 8 obwodowych komisji wyborczych właściwych do przeprowadzenia głosowania w okręgu i na podstawie tych protokołów ustaliła następujące wyniki głosowania w okręgu:

1	Liczba wyborców uprawnionych do głosowania (<i>umieszczonych w spisie, z uwzględnieniem dodatkowych formularzy</i>) w chwili zakończenia głosowania	*	1	3	7	8	2
2	Liczba wyborców, którym wydano karty do głosowania (<i>liczba podpisów w spisie oraz adnotacje „odmowa podpisu”</i>)	*	*	4	8	7	7
3	Liczba wyborców głosujących przez pełnomocnika (<i>liczba kart do głosowania wydanych na podstawie otrzymanych przez komisję aktów pełnomocnictwa</i>)	*	*	*	*	*	0
4	Liczba wyborców, którym wysłano pakiety wyborcze	*	*	*	*	*	0
5	Liczba otrzymanych kopert zwrotnych	*	*	*	*	*	0
5a	Liczba kopert zwrotnych, w których nie było oświadczenia o osobistym i tajnym oddaniu głosu	*	*	*	*	*	0
5b	Liczba kopert zwrotnych, w których oświadczenie nie było podpisane przez wyborcę	*	*	*	*	*	0
5c	Liczba kopert zwrotnych, w których nie było koperty na kartę do głosowania	*	*	*	*	*	0
5d	Liczba kopert zwrotnych, w których znajdowała się niezaklejona koperta na kartę do głosowania	*	*	*	*	*	0
5e	Liczba kopert na kartę do głosowania wrzuconych do urny	*	*	*	*	*	0

Uwaga! Liczba z pkt. 5 nie może być większa od liczby z pkt. 4.

6	Liczba kart wyjętych z urny	*	*	4	8	7	7
6a	w tym liczba kart wyjętych z kopert na karty do głosowania	*	*	*	*	*	0

Uwaga! Liczba z pkt. 6 pomniejszona o liczbę z pkt. 6a powinna być równa liczbie z pkt. 2.

7	Liczba kart nieważnych (<i>innych niż urzędowo ustalone lub nieopatrzonych pieczęcią obwodowej komisji wyborczej</i>)	*	*	*	*	*	4
8	Liczba kart ważnych	*	*	4	8	7	3
9	Liczba głosów nieważnych (<i>z kart ważnych</i>)	*	*	*	9	4	7
10	Liczba głosów ważnych oddanych łącznie na wszystkie listy kandydatów (<i>z kart ważnych</i>)	*	*	3	9	2	6

mu *Janusz Hani* *Marek* *Rekha* *Jan* *Andrzej* *Gu*

Uwaga! Suma liczb z pkt. 9 i 10 **musi** być równa liczbie z pkt. 8.

11. Na poszczególne listy kandydatów i umieszczonych na nich kandydatów oddano następujące liczby głosów ważnych:

Lista nr 1 — Komitet Wyborczy PSL

Liczba głosów ważnych oddanych na listę:	*	*	*	4	2	9
--	---	---	---	---	---	---

Na poszczególnych kandydatów z tej listy oddano następujące liczby głosów ważnych:

1	JAGŁA Dyonizy Michał	*	*	*	1	3	3
2	KULCZAK Magdalena Anna	*	*	*	*	8	2
3	ZIĘBA Grzegorz	*	*	*	*	6	0
4	PIECHOCKA Natalia Karolina	*	*	*	1	5	4
	Razem	*	*	*	4	2	9

Uwaga! Suma głosów oddanych na wszystkich kandydatów z danej listy (rubryka „Razem”) równa się liczbie głosów ważnych oddanych na tę listę. Wyjątek od tej zasady może dotyczyć listy, na której znajduje się nazwisko kandydata skreślonego z listy.

Lista nr 3 — KW Prawo i Sprawiedliwość

Liczba głosów ważnych oddanych na listę:	*	*	1	0	0	6
--	---	---	---	---	---	---

Na poszczególnych kandydatów z tej listy oddano następujące liczby głosów ważnych:

1	ZGIEP-PORZUCEK Magdalena Beata	*	*	*	4	9	2
2	ROMAN Marian Antoni	*	*	*	*	9	0
3	WOŹNIAK-HOFFMANN Marta	*	*	*	*	8	9
4	MACHLEWSKI Maciej Tadeusz	*	*	*	*	2	6
5	LIBEROWICZ Krystyna	*	*	*	*	7	8
6	HOGA Michał Piotr	*	*	*	2	3	1
	Razem	*	*	1	0	0	6

Uwaga! Suma głosów oddanych na wszystkich kandydatów z danej listy (rubryka „Razem”) równa się liczbie głosów ważnych oddanych na tę listę. Wyjątek od tej zasady może dotyczyć listy, na której znajduje się nazwisko kandydata skreślonego z listy.

Lista nr 4 — KW Platforma Obywatelska RP

Liczba głosów ważnych oddanych na listę:	*	*	1	2	0	3
--	---	---	---	---	---	---

Na poszczególnych kandydatów z tej listy oddano następujące liczby głosów ważnych:

1	SULIMA Kazimierz Tadeusz	*	*	*	4	2	8
---	--------------------------	---	---	---	---	---	---

Myj proszę Hiszpańskie Państwo *Przedmiot* *Ciolek 9m*

2	NOWAK-ROZNOWSKA Urszula	*	*	*	2	3	1
3	SZEWC Krzysztof Marek	*	*	*	2	1	1
4	ŚMIGIELSKA Urszula Beata	*	*	*	1	1	3
5	URBANIAK Marzenna	*	*	*	*	8	3
6	ZWIERNIK Krzysztof	*	*	*	1	3	7
Razem		*	*	1	2	0	3

Uwaga! Suma głosów oddanych na wszystkich kandydatów z danej listy (rubryka „Razem”) równa się liczbie głosów ważnych oddanych na tę listę. Wyjątek od tej zasady może dotyczyć listy, na której znajduje się nazwisko kandydata skreślonego z listy.

Lista nr 15 — KWW Lewica Razem

Liczba głosów ważnych oddanych na listę:	*	*	*	4	2	9
--	---	---	---	---	---	---

Na poszczególnych kandydatów z tej listy oddano następujące liczby głosów ważnych:

1	PARTYKA Leszek Wojciech	*	*	*	2	8	1
2	JELIŃSKI Zygmunt	*	*	*	*	3	4
3	MALINOWSKA Marzena Maria	*	*	*	*	6	1
4	STANKIEWICZ Bożenna Helena	*	*	*	*	5	3
Razem		*	*	*	4	2	9

Uwaga! Suma głosów oddanych na wszystkich kandydatów z danej listy (rubryka „Razem”) równa się liczbie głosów ważnych oddanych na tę listę. Wyjątek od tej zasady może dotyczyć listy, na której znajduje się nazwisko kandydata skreślonego z listy.

Lista nr 16 — KW Porozumienie Samorządowe w Pile

Liczba głosów ważnych oddanych na listę:	*	*	*	8	5	9
--	---	---	---	---	---	---

Na poszczególnych kandydatów z tej listy oddano następujące liczby głosów ważnych:

1	MIKITA Bogusław Marian	*	*	*	2	0	3
2	MATYSKO Tadeusz	*	*	*	1	8	0
3	FRYC-CZERSKA Aldona	*	*	*	*	4	2
4	NIEWIAROWSKA Agnieszka Magdalena	*	*	*	*	7	2
5	JUDYCKI Robert Antoni	*	*	*	3	0	0
6	NIEWĘGŁOWSKA Agnieszka Teresa	*	*	*	*	6	2

[Handwritten signatures and notes in blue ink]

Razem	*	*	*	8	5	9
-------	---	---	---	---	---	---

Uwaga! Suma głosów oddanych na wszystkich kandydatów z danej listy (rubryka „Razem”) równa się liczbie głosów ważnych oddanych na tę listę. Wyjątek od tej zasady może dotyczyć listy, na której znajduje się nazwisko kandydata skreślonego z listy.

Janina Anna Kocik *Janina Kocik*

12. Spośród komitetów wyborczych mających zarejestrowaną listę w okręgu warunek uzyskania co najmniej 5% głosów ważnych w skali powiatu i prawo do uczestniczenia w podziale mandatów w okręgu uzyskały listy następujących komitetów wyborczych:

1)	lista nr 3 KW Prawo i Sprawiedliwość	1006
2)	lista nr 4 KW Platforma Obywatelska RP	1203
3)	Lista nr 16 KW Porozumienie Samorządowe w Pile	859

Podział mandatów pomiędzy listy kandydatów

13. Wyliczenie ilorazów wyborczych dla poszczególnych list kandydatów uczestniczących w podziale mandatów jest następujące (z dokładnością do czterech miejsc po przecinku):

Lista nr 3

Liczba głosów oddanych na listę nr 3 — X= 1006

Wyliczone ilorazy wyborcze:

$$X:1 = 1\,006,0000$$

$$X:2 = 503,0000$$

$$X:3 = 335,3333$$

$$X:4 = 251,5000$$

Lista nr 4

Liczba głosów oddanych na listę nr 4 — X= 1203

Wyliczone ilorazy wyborcze:

$$X:1 = 1\,203,0000$$

$$X:2 = 601,5000$$

$$X:3 = 401,0000$$

$$X:4 = 300,7500$$

Lista nr 16

Liczba głosów oddanych na listę nr 16 — X= 859

Wyliczone ilorazy wyborcze:

$$X:1 = 859,0000$$

$$X:2 = 429,5000$$

$$X:3 = 286,3333$$

$$X:4 = 214,7500$$

14. Szereg kolejno największych liczb (ilorazów wyborczych) jest następujący:

- 1) 1 203,0000 odpowiada liście nr 4
- 2) 1 006,0000 odpowiada liście nr 3
- 3) 859,0000 odpowiada liście nr 16
- 4) 601,5000 odpowiada liście nr 4


15. W związku z tym, iż ilorazy wyborcze równe ostatniej z liczb uszeregowanych (upoważniającej do przyznania mandatu) uzyskały lista - pierwszeństwo do otrzymania mandatu uzyskała lista nr -, na którą oddano najwięcej głosów.

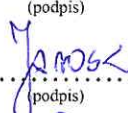



16. W związku z tym, iż ilorazy wyborcze równe ostatniej z liczb uszeregowanych (upoważniającej do przyznania mandatu) uzyskały lista -, i oddano na nie równą liczbę głosów, pierwszeństwo do otrzymania mandatu uzyskała lista nr -, na którą w większej liczbie obwodów oddano większą liczbę głosów.
17. Ponieważ pierwszeństwa do otrzymania nie można ustalić w sposób opisany w pkt 15 i 16 pierwszeństwo do uzyskania mandatu przez listę -, Komisja ustaliła w trybie losowania i mandat przypadł liście nr - .


Przy sporządzeniu protokołu obecni byli członkowie Komisji:


1. Trzebna Maria - Przewodniczący
2. Jarosz Monika Joanna - Zastępca
3. Guzy Arkadiusz - Członek
4. Kubiak Ryszard Zygmunt - Członek
5. Małuch Dorota - Członek
6. Paetke Szymon Jan - Członek
7. Zając Jarosław - Członek
8. Matuszak Leszek Jan - Członek
9. Ciołek Katarzyna - Członek



.....
(podpis)


.....
(podpis)


.....
(podpis)

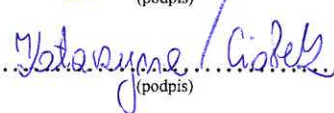

.....
(podpis)


.....
(podpis)


.....
(podpis)


.....
(podpis)


.....
(podpis)


.....
(podpis)



Uwaga! Suma liczb z pkt. 9 i 10 musi być równa liczbie z pkt. 8.

11. Na poszczególne listy kandydatów i umieszczonych na nich kandydatów oddano następujące liczby głosów ważnych:

Lista nr 1 — Komitet Wyborczy PSL

Liczba głosów ważnych oddanych na listę:	*	*	*	6	3	9
--	---	---	---	---	---	---

Na poszczególnych kandydatów z tej listy oddano następujące liczby głosów ważnych:

1	PYTLARZ Dorota	*	*	*	2	8	3
2	BAUMGART Marcin Tadeusz	*	*	*	*	6	4
3	MYSZKOWSKI Władysław	*	*	*	1	5	2
4	BONA Halina Elżbieta	*	*	*	*	6	2
5	BUDNY Marek Ryszard	*	*	*	*	7	8
Razem		*	*	*	6	3	9

Uwaga! Suma głosów oddanych na wszystkich kandydatów z danej listy (rubryka „Razem”) równa się liczbie głosów ważnych oddanych na tę listę. Wyjątek od tej zasady może dotyczyć listy, na której znajduje się nazwisko kandydata skreślonego z listy.

Lista nr 3 — KW Prawo i Sprawiedliwość

Liczba głosów ważnych oddanych na listę:	*	*	1	2	5	4
--	---	---	---	---	---	---

Na poszczególnych kandydatów z tej listy oddano następujące liczby głosów ważnych:

1	KUBIAK Marta Ryszarda	*	*	*	6	1	6
2	PIETRKIEWICZ Sławomir Stanisław	*	*	*	*	6	3
3	KUFEL Jolanta Stanisława	*	*	*	1	9	9
4	TELEŻYŃSKI Apolinary	*	*	*	1	2	1
5	GURDA Ewa Sylwia	*	*	*	1	1	7
6	WRÓBLEWSKI Arkadiusz Zygmunt	*	*	*	*	1	4
7	KUBIŃSKA Bogumiła Danuta	*	*	*	*	3	6
8	WOŹNIAK Grzegorz	*	*	*	*	8	8
Razem		*	*	1	2	5	4

Uwaga! Suma głosów oddanych na wszystkich kandydatów z danej listy (rubryka „Razem”) równa się liczbie głosów ważnych oddanych na tę listę. Wyjątek od tej zasady może dotyczyć listy, na której znajduje się nazwisko kandydata skreślonego z listy.

Lista nr 4 — KW Platforma Obywatelska RP

[Handwritten signatures in blue ink]

Liczba głosów ważnych oddanych na listę:	*	*	1	5	2	8
--	---	---	---	---	---	---

Na poszczególnych kandydatów z tej listy oddano następujące liczby głosów ważnych:

1	PRZEWOREK Zbigniew	*	*	*	4	7	2
2	LEMAŃSKA Teresa Jolanta	*	*	*	4	2	9
3	MIDOR Jolanta	*	*	*	*	9	4
4	NIEDŹWIECKI Ziemowit Andrzej	*	*	*	1	2	0
5	REPCZYŃSKI Eugeniusz	*	*	*	*	8	3
6	BAĆKOWSKI Andrzej	*	*	*	*	7	3
7	GONTARCZYK Andrzej	*	*	*	1	1	2
8	WOJTKIEWICZ-KRASKA Dorota Helena	*	*	*	1	4	5
	Razem	*	*	1	5	2	8

Uwaga! Suma głosów oddanych na wszystkich kandydatów z danej listy (rubryka „Razem”) równa się liczbie głosów ważnych oddanych na tę listę. Wyjątek od tej zasady może dotyczyć listy, na której znajduje się nazwisko kandydata skreślonego z listy.

Lista nr 15 — KWW Lewica Razem

Liczba głosów ważnych oddanych na listę:	*	*	*	6	9	6
--	---	---	---	---	---	---

Na poszczególnych kandydatów z tej listy oddano następujące liczby głosów ważnych:

1	JOPEK Józef	*	*	*	4	5	6
2	HAJDUŚ Bożena	*	*	*	*	4	7
3	WASILEWSKA Alina Krystyna	*	*	*	1	1	2
4	PEREC Maria Jolanta	*	*	*	*	3	1
5	ROGOSZ Rafał	*	*	*	*	1	0
6	ŁAZOWY Adam	*	*	*	*	4	0
	Razem	*	*	*	6	9	6

Uwaga! Suma głosów oddanych na wszystkich kandydatów z danej listy (rubryka „Razem”) równa się liczbie głosów ważnych oddanych na tę listę. Wyjątek od tej zasady może dotyczyć listy, na której znajduje się nazwisko kandydata skreślonego z listy.

Lista nr 16 — KW Porozumienie Samorządowe w Pile

Liczba głosów ważnych oddanych na listę:	*	*	1	9	1	2
--	---	---	---	---	---	---

Na poszczególnych kandydatów z tej listy oddano następujące liczby głosów ważnych:

Man Józef - 4 głosy, Hajduś Bożena - 7 głosów, Wasilewska Alina Krystyna - 2 głosy, Perec Maria Jolanta - 1 głos, Rogosz Rafał - 1 głos, Łazowy Adam - 4 głosy

1	MADEJ Marian Edward	*	*	*	4	9	7
2	MAGNUCKA Agnieszka	*	*	*	5	1	0
3	ZAWACKI Piotr Paweł	*	*	*	*	6	8
4	JARYSZ-ANDRYSZAK Agata Dobrosława	*	*	*	*	9	8
5	MUŻELAK Jan	*	*	*	*	8	5
6	ŻENTKOWSKI Tomasz	*	*	*	*	5	2
7	STOKŁOSA Katarzyna	*	*	*	3	6	2
8	CERBA Jerzy Wiktor	*	*	*	2	4	0
	Razem	*	*	1	9	1	2

Uwaga! Suma głosów oddanych na wszystkich kandydatów z danej listy (rubryka „Razem”) równa się liczbie głosów ważnych oddanych na tę listę. Wyjątek od tej zasady może dotyczyć listy, na której znajduje się nazwisko kandydata skreślonego z listy.

Opini Janusz Andrzej Paetke *Stokłosa Katarzyna* *gm*

12. Spośród komitetów wyborczych mających zarejestrowaną listę w okręgu warunek uzyskania co najmniej 5% głosów ważnych w skali powiatu i prawo do uczestniczenia w podziale mandatów w okręgu uzyskały listy następujących komitetów wyborczych:

1)	lista nr 3 KW Prawo i Sprawiedliwość	1254
2)	lista nr 4 KW Platforma Obywatelska RP	1528
3)	Lista nr 16 KW Porozumienie Samorządowe w Pile	1912

Podział mandatów pomiędzy listy kandydatów

13. Wyliczenie ilorazów wyborczych dla poszczególnych list kandydatów uczestniczących w podziale mandatów jest następujące (z dokładnością do czterech miejsc po przecinku):

Lista nr 3

Liczba głosów oddanych na listę nr 3 — X= 1254

Wyliczone ilorazy wyborcze:

X:1 = 1 254,0000

X:2 = 627,0000

X:3 = 418,0000

X:4 = 313,5000

X:5 = 250,8000

Lista nr 4

Liczba głosów oddanych na listę nr 4 — X= 1528

Wyliczone ilorazy wyborcze:

X:1 = 1 528,0000

X:2 = 764,0000

X:3 = 509,3333

X:4 = 382,0000

X:5 = 305,6000

Lista nr 16

Liczba głosów oddanych na listę nr 16 — X= 1912

Wyliczone ilorazy wyborcze:

X:1 = 1 912,0000

X:2 = 956,0000

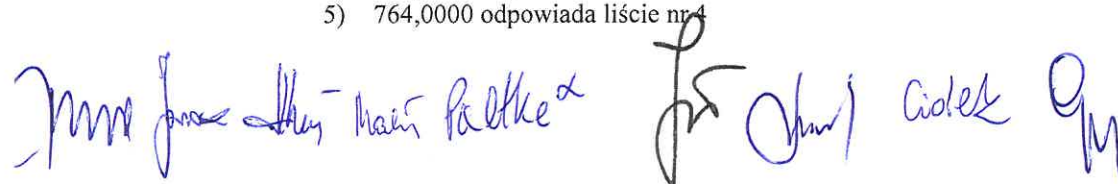
X:3 = 637,3333

X:4 = 478,0000

X:5 = 382,4000

14. Szereg kolejno największych liczb (ilorazów wyborczych) jest następujący:


- 1) 1 912,0000 odpowiada liście nr 16
- 2) 1 528,0000 odpowiada liście nr 4
- 3) 1 254,0000 odpowiada liście nr 3
- 4) 956,0000 odpowiada liście nr 16
- 5) 764,0000 odpowiada liście nr 4




15. W związku z tym, iż ilorazy wyborcze równe ostatniej z liczb uszeregowanych (upoważniającej do przyznania mandatu) uzyskały lista - pierwszeństwo do otrzymania mandatu uzyskała lista nr -, na którą oddano najwięcej głosów.
16. W związku z tym, iż ilorazy wyborcze równe ostatniej z liczb uszeregowanych (upoważniającej do przyznania mandatu) uzyskały lista -, i oddano na nie równą liczbę głosów, pierwszeństwo do otrzymania mandatu uzyskała lista nr -, na którą w większej liczbie obwodów oddano większą liczbę głosów.
17. Ponieważ pierwszeństwa do otrzymania nie można ustalić w sposób opisany w pkt 15 i 16 pierwszeństwo do uzyskania mandatu przez listę -, Komisja ustaliła w trybie losowania i mandat przypadł liście nr - .

Przy sporządzeniu protokołu obecni byli członkowie Komisji:


1. Trzebna Maria - Przewodniczący


.....
(podpis)


2. Jarosz Monika Joanna - Zastępca


.....
(podpis)

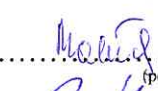
3. Guzy Arkadiusz - Członek


.....
(podpis)

4. Kubiak Ryszard Zygmunt - Członek


.....
(podpis)

5. Małuch Dorota - Członek


.....
(podpis)


6. Paetke Szymon Jan - Członek


.....
(podpis)

7. Zając Jarosław - Członek


.....
(podpis)

8. Matuszak Leszek Jan - Członek


.....
(podpis)

9. Ciołek Katarzyna - Członek


.....
(podpis)



WYBORY DO RADY POWIATU					
-------------------------------	--	--	--	--	--

Okręg wyborczy nr:	*	3	Liczba mandatów:	*	3
--------------------	---	---	------------------	---	---

ZESTAWIENIE WYNIKÓW GŁOSOWANIA I PODZIAŁU MANDATÓW W OKRĘGU WYBORCZYM

Zestawienie wyników głosowania i podziału mandatów w okręgu wyborczym nr 3, utworzonym dla wyboru Rady Powiatu w Pile sporządzone dnia 18 listopada 2014 przez Powiatową Komisję Wyborczą w Pile

Komisja stwierdza, że otrzymała protokoły głosowania od 10 obwodowych komisji wyborczych właściwych do przeprowadzenia głosowania w okręgu i na podstawie tych protokołów ustaliła następujące wyniki głosowania w okręgu:

1	Liczba wyborców uprawnionych do głosowania (<i>umieszczonych w spisie, z uwzględnieniem dodatkowych formularzy</i>) w chwili zakończenia głosowania	*	1	3	7	8	1
2	Liczba wyborców, którym wydano karty do głosowania (<i>liczba podpisów w spisie oraz adnotacje „odmowa podpisu”</i>)	*	*	6	0	4	3
3	Liczba wyborców głosujących przez pełnomocnika (<i>liczba kart do głosowania wydanych na podstawie otrzymanych przez komisję aktów pełnomocnictwa</i>)	*	*	*	*	*	1
4	Liczba wyborców, którym wysłano pakiety wyborcze	*	*	*	*	*	0
5	Liczba otrzymanych kopert zwrotnych	*	*	*	*	*	0
5a	Liczba kopert zwrotnych, w których nie było oświadczenia o osobistym i tajnym oddaniu głosu	*	*	*	*	*	0
5b	Liczba kopert zwrotnych, w których oświadczenie nie było podpisane przez wyborcę	*	*	*	*	*	0
5c	Liczba kopert zwrotnych, w których nie było koperty na kartę do głosowania	*	*	*	*	*	0
5d	Liczba kopert zwrotnych, w których znajdowała się niezaklejona koperta na kartę do głosowania	*	*	*	*	*	0
5e	Liczba kopert na kartę do głosowania wrzuconych do urny	*	*	*	*	*	0

Uwaga! Liczba z pkt. 5 nie może być większa od liczby z pkt. 4.

6	Liczba kart wyjętych z urny	*	*	6	0	4	3
6a	w tym liczba kart wyjętych z kopert na karty do głosowania	*	*	*	*	*	0

Uwaga! Liczba z pkt. 6 pomniejszona o liczbę z pkt. 6a powinna być równa liczbie z pkt. 2.

7	Liczba kart nieważnych (<i>innych niż urzędowo ustalone lub nieopatrzone pieczęcią obwodowej komisji wyborczej</i>)	*	*	*	*	*	0
8	Liczba kart ważnych	*	*	6	0	4	3
9	Liczba głosów nieważnych (<i>z kart ważnych</i>)	*	*	*	7	9	3
10	Liczba głosów ważnych oddanych łącznie na wszystkie listy kandydatów (<i>z kart ważnych</i>)	*	*	5	2	5	0

Przewodnicząca Komisji Wyborczej: Anna Maria Białka
Przewodniczący Komisji Wyborczej: Andrzej Ciołek

Uwaga! Suma liczb z pkt. 9 i 10 musi być równa liczbie z pkt. 8.

11. Na poszczególne listy kandydatów i umieszczonych na nich kandydatów oddano następujące liczby głosów ważnych:

Lista nr 1 — Komitet Wyborczy PSL

Liczba głosów ważnych oddanych na listę:	*	*	*	3	4	8
--	---	---	---	---	---	---

Na poszczególnych kandydatów z tej listy oddano następujące liczby głosów ważnych:

1	KLUPŚ Jolanta Teresa	*	*	*	1	3	9
2	CHMIEL Mieczysław Zbigniew	*	*	*	*	8	7
3	KLONOWSKA Czesława	*	*	*	*	6	6
4	REKOWSKI Marian Jan	*	*	*	*	5	6
	Razem	*	*	*	3	4	8

Uwaga! Suma głosów oddanych na wszystkich kandydatów z danej listy (rubryka „Razem”) równa się liczbie głosów ważnych oddanych na tę listę. Wyjątek od tej zasady może dotyczyć listy, na której znajduje się nazwisko kandydata skreślonego z listy.

Lista nr 3 — KW Prawo i Sprawiedliwość

Liczba głosów ważnych oddanych na listę:	*	*	*	7	9	0
--	---	---	---	---	---	---

Na poszczególnych kandydatów z tej listy oddano następujące liczby głosów ważnych:

1	POLAKOWSKI Janusz	*	*	*	5	0	2
2	WOŹNIAK Klara Renata	*	*	*	*	6	5
3	PECYNA Krzysztof Paweł	*	*	*	*	7	6
4	DUDA Danuta	*	*	*	*	4	7
5	SADOWSKI Piotr Andrzej	*	*	*	*	4	3
6	WIŚNIEWSKA Mirosława Jadwiga	*	*	*	*	5	7
	Razem	*	*	*	7	9	0

Uwaga! Suma głosów oddanych na wszystkich kandydatów z danej listy (rubryka „Razem”) równa się liczbie głosów ważnych oddanych na tę listę. Wyjątek od tej zasady może dotyczyć listy, na której znajduje się nazwisko kandydata skreślonego z listy.

Lista nr 4 — KW Platforma Obywatelska RP

Liczba głosów ważnych oddanych na listę:	*	*	1	8	8	6
--	---	---	---	---	---	---

Na poszczególnych kandydatów z tej listy oddano następujące liczby głosów ważnych:

1	WĄDOŁOWSKI Grzegorz Józef	*	*	*	9	6	1
---	---------------------------	---	---	---	---	---	---

Opisy Janusz - liczn. Baetke + [signature] Ciobelski [signature]

2	BOROWICZ Marcin Andrzej	*	*	*	5	1	9
3	GĄSIOROWSKA Danuta	*	*	*	1	1	3
4	MICHNA Piotr	*	*	*	*	6	5
5	KARWACKA Kamila Anna	*	*	*	1	5	1
6	MADEJ-SZPENER Magdalena Anna	*	*	*	*	7	7
Razem		*	*	1	8	8	6

Uwaga! Suma głosów oddanych na wszystkich kandydatów z danej listy (rubryka „Razem”) równa się liczbie głosów ważnych oddanych na tę listę. Wyjątek od tej zasady może dotyczyć listy, na której znajduje się nazwisko kandydata skreślonego z listy.

Lista nr 15 — KWW Lewica Razem

Liczba głosów ważnych oddanych na listę:	*	*	*	5	1	7
--	---	---	---	---	---	---

Na poszczególnych kandydatów z tej listy oddano następujące liczby głosów ważnych:

1	MAKOWSKI Marek	*	*	*	2	1	2
2	LESZCZYSZYN Alicja	*	*	*	1	3	7
3	ZALEWSKA Magdalena Klaudia	*	*	*	*	2	6
4	PRANIUK Adam	*	*	*	*	7	3
5	JUSZCZYK Aleksandra	*	*	*	*	3	4
6	PODLECKI Tomasz	*	*	*	*	3	5
Razem		*	*	*	5	1	7

Uwaga! Suma głosów oddanych na wszystkich kandydatów z danej listy (rubryka „Razem”) równa się liczbie głosów ważnych oddanych na tę listę. Wyjątek od tej zasady może dotyczyć listy, na której znajduje się nazwisko kandydata skreślonego z listy.

Lista nr 16 — KW Porozumienie Samorządowe w Pile

Liczba głosów ważnych oddanych na listę:	*	*	1	7	0	9
--	---	---	---	---	---	---

Na poszczególnych kandydatów z tej listy oddano następujące liczby głosów ważnych:

1	PABICH Krzysztof	*	*	*	6	9	8
2	GIEŁCZYK Marian Stanisław	*	*	*	3	9	1
3	NEJMAN Ewa Joanna	*	*	*	*	4	5
4	GRUGIEL Cezary Aleksander	*	*	*	1	0	2
5	ZIELIŃSKA Łucja Janina	*	*	*	2	0	3

Anna Jędrzejewska *Janina Zielińska*

6	ŻYNDĄ Danuta Anna	*	*	*	2	7	0
	Razem	*	*	1	7	0	9

Uwaga! Suma głosów oddanych na wszystkich kandydatów z danej listy (rubryka „Razem”) równa się liczbie głosów ważnych oddanych na tę listę. Wyjątek od tej zasady może dotyczyć listy, na której znajduje się nazwisko kandydata skreślonego z listy.

Anna Jankowska dla Miasta Rethke *Pr. Anna Ciolis*

12. Spośród komitetów wyborczych mających zarejestrowaną listę w okręgu warunek uzyskania co najmniej 5% głosów ważnych w skali powiatu i prawo do uczestniczenia w podziale mandatów w okręgu uzyskały listy następujących komitetów wyborczych:

1)	lista nr 4 KW Platforma Obywatelska RP	1886
2)	Lista nr 16 KW Porozumienie Samorządowe w Pile	1709

Podział mandatów pomiędzy listy kandydatów

13. Wyliczenie ilorazów wyborczych dla poszczególnych list kandydatów uczestniczących w podziale mandatów jest następujące (z dokładnością do czterech miejsc po przecinku):

Lista nr 4

Liczba głosów oddanych na listę nr 4 — $X = 1886$

Wyliczone ilorazy wyborcze:

$X:1 = 1\,886,0000$

$X:2 = 943,0000$

$X:3 = 628,6667$

$X:4 = 471,5000$

Lista nr 16

Liczba głosów oddanych na listę nr 16 — $X = 1709$

Wyliczone ilorazy wyborcze:

$X:1 = 1\,709,0000$

$X:2 = 854,5000$

$X:3 = 569,6667$

$X:4 = 427,2500$

14. Szereg kolejno największych liczb (ilorazów wyborczych) jest następujący:


- 1) 1 886,0000 odpowiada liście nr 4
- 2) 1 709,0000 odpowiada liście nr 16
- 3) 943,0000 odpowiada liście nr 4
- 4) 854,5000 odpowiada liście nr 16

15. W związku z tym, iż ilorazy wyborcze równe ostatniej z liczb uszeregowanych (upoważniającej do przyznania mandatu) uzyskały lista -, i oddano na nie równą liczbę głosów, pierwszeństwo do otrzymania mandatu uzyskała lista nr -, na którą oddano najwięcej głosów.
16. W związku z tym, iż ilorazy wyborcze równe ostatniej z liczb uszeregowanych (upoważniającej do przyznania mandatu) uzyskały lista -, i oddano na nie równą liczbę głosów, pierwszeństwo do otrzymania mandatu uzyskała lista nr -, na którą w większej liczbie obwodów oddano większą liczbę głosów.
17. Ponieważ pierwszeństwa do otrzymania nie można ustalić w sposób opisany w pkt 15 i 16 pierwszeństwo do uzyskania mandatu przez listę -, Komisja ustaliła w trybie losowania i mandat przypadł liście nr - .




Przy sporządzeniu protokołu obecni byli członkowie Komisji:


1. Trzebna Maria - Przewodniczący


.....
(podpis)


2. Jarosz Monika Joanna - Zastępca


.....
(podpis)


3. Guzy Arkadiusz - Członek


.....
(podpis)

4. Kubiak Ryszard Zygmunt - Członek


.....
(podpis)


5. Małuch Dorota - Członek


.....
(podpis)

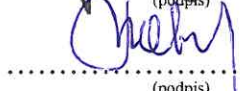
6. Paetke Szymon Jan - Członek


.....
(podpis)

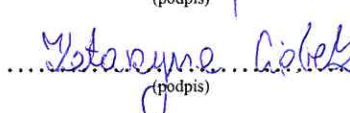
7. Zając Jarosław - Członek


.....
(podpis)

8. Matuszak Leszek Jan - Członek


.....
(podpis)

9. Ciołek Katarzyna - Członek


.....
(podpis)



WYBORY DO RADY POWIATU

Okręg wyborczy nr:	*	4	Liczba mandatów:	*	3
--------------------	---	---	------------------	---	---

ZESTAWIENIE WYNIKÓW GŁOSOWANIA I PODZIAŁU MANDATÓW
W OKRĘGU WYBORCZYM

Zestawienie wyników głosowania i podziału mandatów w okręgu wyborczym nr 4, utworzonym dla wyboru Rady Powiatu w Pile sporządzone dnia 18 listopada 2014 przez Powiatową Komisję Wyborczą w Pile

Komisja stwierdza, że otrzymała protokoły głosowania od 9 obwodowych komisji wyborczych właściwych do przeprowadzenia głosowania w okręgu i na podstawie tych protokołów ustaliła następujące wyniki głosowania w okręgu:

1	Liczba wyborców uprawnionych do głosowania (<i>umieszczonych w spisie, z uwzględnieniem dodatkowych formularzy</i>) w chwili zakończenia głosowania	*	1	3	5	7	3
2	Liczba wyborców, którym wydano karty do głosowania (<i>liczba podpisów w spisie oraz adnotacje „odmowa podpisu”</i>)	*	*	5	2	6	4
3	Liczba wyborców głosujących przez pełnomocnika (<i>liczba kart do głosowania wydanych na podstawie otrzymanych przez komisję aktów pełnomocnictwa</i>)	*	*	*	*	*	1
4	Liczba wyborców, którym wysłano pakiety wyborcze	*	*	*	*	*	0
5	Liczba otrzymanych kopert zwrotnych	*	*	*	*	*	0
5a	Liczba kopert zwrotnych, w których nie było oświadczenia o osobistym i tajnym oddaniu głosu	*	*	*	*	*	0
5b	Liczba kopert zwrotnych, w których oświadczenie nie było podpisane przez wyborcę	*	*	*	*	*	0
5c	Liczba kopert zwrotnych, w których nie było koperty na kartę do głosowania	*	*	*	*	*	0
5d	Liczba kopert zwrotnych, w których znajdowała się niezaklejona koperta na kartę do głosowania	*	*	*	*	*	0
5e	Liczba kopert na kartę do głosowania wrzuconych do urny	*	*	*	*	*	0

Uwaga! Liczba z pkt. 5 nie może być większa od liczby z pkt. 4.

6	Liczba kart wyjętych z urny	*	*	5	2	6	4
6a	w tym liczba kart wyjętych z kopert na karty do głosowania	*	*	*	*	*	0

Uwaga! Liczba z pkt. 6 pomniejszona o liczbę z pkt. 6a powinna być równa liczbie z pkt. 2.

7	Liczba kart nieważnych (<i>innych niż urzędowo ustalone lub nieopatrzonych pieczęcią obwodowej komisji wyborczej</i>)	*	*	*	*	*	0
8	Liczba kart ważnych	*	*	5	2	6	4
9	Liczba głosów nieważnych (<i>z kart ważnych</i>)	*	*	*	8	7	3
10	Liczba głosów ważnych oddanych łącznie na wszystkie listy kandydatów (<i>z kart ważnych</i>)	*	*	4	3	9	1

Uwaga! Suma liczb z pkt. 9 i 10 musi być równa liczbie z pkt. 8.

11. Na poszczególne listy kandydatów i umieszczonych na nich kandydatów oddano następujące liczby głosów ważnych:

Lista nr 1 — Komitet Wyborczy PSL

Liczba głosów ważnych oddanych na listę:	*	*	*	4	2	5
--	---	---	---	---	---	---

Na poszczególnych kandydatów z tej listy oddano następujące liczby głosów ważnych:

1	PUDŁOWSKI Grzegorz	*	*	*	*	9	6
2	NIŚKIEWICZ Andrzej Konrad	*	*	*	*	5	0
3	MARKOWSKA Lidia Emilia	*	*	*	1	1	7
4	PIECZEK Barbara	*	*	*	*	8	6
5	MIERZEJEWSKI Jarosław Antoni	*	*	*	*	7	6
	Razem	*	*	*	4	2	5

Uwaga! Suma głosów oddanych na wszystkich kandydatów z danej listy (rubryka „Razem”) równa się liczbie głosów ważnych oddanych na tę listę. Wyjątek od tej zasady może dotyczyć listy, na której znajduje się nazwisko kandydata skreślonego z listy.

Lista nr 3 — KW Prawo i Sprawiedliwość

Liczba głosów ważnych oddanych na listę:	*	*	*	9	1	2
--	---	---	---	---	---	---

Na poszczególnych kandydatów z tej listy oddano następujące liczby głosów ważnych:

1	KUBIAK Janusz	*	*	*	5	0	5
2	JASNOSZ-NATKANIEC Dorota	*	*	*	1	9	7
3	NOWAK Jan	*	*	*	*	4	4
4	POLCYN Karolina	*	*	*	*	6	9
5	MAKARO Wacław Józef	*	*	*	*	2	4
6	BOGUCKA Jadwiga	*	*	*	*	7	3
	Razem	*	*	*	9	1	2

Uwaga! Suma głosów oddanych na wszystkich kandydatów z danej listy (rubryka „Razem”) równa się liczbie głosów ważnych oddanych na tę listę. Wyjątek od tej zasady może dotyczyć listy, na której znajduje się nazwisko kandydata skreślonego z listy.

Lista nr 4 — KW Platforma Obywatelska RP

Liczba głosów ważnych oddanych na listę:	*	*	1	2	6	7
--	---	---	---	---	---	---

Na poszczególnych kandydatów z tej listy oddano następujące liczby głosów ważnych:

Symbol kontrolny systemu informatycznego i jego kod kreskowy

1	AUGUSTYN Maria Stefania	*	*	*	5	0	4
2	BAKUŁA-ZDZIERELA Marlena Adriana	*	*	*	2	6	8
3	KRAJEWSKI Wojciech Piotr	*	*	*	1	8	5
4	BŁAŻEJEWSKA Aleksandra	*	*	*	1	0	2
5	WEGNER Sławomir	*	*	*	1	6	6
6	SEMENOV Jevgenij	*	*	*	*	4	2
Razem		*	*	1	2	6	7

Uwaga! Suma głosów oddanych na wszystkich kandydatów z danej listy (rubryka „Razem”) równa się liczbie głosów ważnych oddanych na tę listę. Wyjątek od tej zasady może dotyczyć listy, na której znajduje się nazwisko kandydata skreślonego z listy.

Lista nr 15 — KWW Lewica Razem

Liczba głosów ważnych oddanych na listę:	*	*	*	7	2	6
--	---	---	---	---	---	---

Na poszczególnych kandydatów z tej listy oddano następujące liczby głosów ważnych:

1	KUŁAGA Zenon	*	*	*	5	6	3
2	BARYCZA Paulina Anna	*	*	*	*	6	4
3	DANILEWICZ Łukasz Krzysztof	*	*	*	*	2	8
4	JANITZ Ilona Weronika	*	*	*	*	1	9
5	KWAŚNIEWSKI Jacek Piotr	*	*	*	*	2	5
6	WEISFELD Oksana	*	*	*	*	2	7
Razem		*	*	*	7	2	6

Uwaga! Suma głosów oddanych na wszystkich kandydatów z danej listy (rubryka „Razem”) równa się liczbie głosów ważnych oddanych na tę listę. Wyjątek od tej zasady może dotyczyć listy, na której znajduje się nazwisko kandydata skreślonego z listy.

Lista nr 16 — KW Porozumienie Samorządowe w Pile

Liczba głosów ważnych oddanych na listę:	*	*	1	0	6	1
--	---	---	---	---	---	---

Na poszczególnych kandydatów z tej listy oddano następujące liczby głosów ważnych:

1	POCHYLSKI Przemysław	*	*	*	3	7	4
2	MATUSIAK Agnieszka Maria	*	*	*	2	3	6
3	SOTER Tomasz	*	*	*	1	2	5
4	KOMISAREK Aleksandra Maria	*	*	*	*	7	9

5	MARKOWSKI Mariusz Karol	*	*	*	1	5	0
6	NOWACZYK Anna Maria	*	*	*	*	9	7
	Razem	*	*	1	0	6	1

Uwaga! Suma głosów oddanych na wszystkich kandydatów z danej listy (rubryka „Razem”) równa się liczbie głosów ważnych oddanych na tę listę. Wyjątek od tej zasady może dotyczyć listy, na której znajduje się nazwisko kandydata skreślonego z listy.

Opmm *prose* *Ana Maria* *Paetke* *Symbol kontrolny systemu informatycznego i jego kod kreskowy* *guy* *cielo* *guy*

12. Spośród komitetów wyborczych mających zarejestrowaną listę w okręgu warunek uzyskania co najmniej 5% głosów ważnych w skali powiatu i prawo do uczestniczenia w podziale mandatów w okręgu uzyskały listy następujących komitetów wyborczych:

1)	lista nr 3 KW Prawo i Sprawiedliwość	912
2)	lista nr 4 KW Platforma Obywatelska RP	1267
3)	Lista nr 16 KW Porozumienie Samorządowe w Pile	1061

Podział mandatów pomiędzy listy kandydatów

13. Wyliczenie ilorazów wyborczych dla poszczególnych list kandydatów uczestniczących w podziale mandatów jest następujące (z dokładnością do czterech miejsc po przecinku):

Lista nr 3

Liczba głosów oddanych na listę nr 3 — X= 912

Wyliczone ilorazy wyborcze:

X:1 = 912,0000

X:2 = 456,0000

X:3 = 304,0000

X:4 = 228,0000

Lista nr 4

Liczba głosów oddanych na listę nr 4 — X= 1267

Wyliczone ilorazy wyborcze:

X:1 = 1 267,0000

X:2 = 633,5000

X:3 = 422,3333

X:4 = 316,7500

Lista nr 16

Liczba głosów oddanych na listę nr 16 — X= 1061

Wyliczone ilorazy wyborcze:

X:1 = 1 061,0000

X:2 = 530,5000

X:3 = 353,6667

X:4 = 265,2500

14. Szereg kolejno największych liczb (ilorazów wyborczych) jest następujący:

- 1) 1 267,0000 odpowiada liście nr 4
- 2) 1 061,0000 odpowiada liście nr 16
- 3) 912,0000 odpowiada liście nr 3
- 4) 633,5000 odpowiada liście nr 4

15. W związku z tym, iż ilorazy wyborcze równe ostatniej z liczb uszeregowanych (upoważniającej do przyznania mandatu) uzyskały lista - pierwszeństwo do otrzymania mandatu uzyskała lista nr -, na którą oddano najwięcej głosów.


16. W związku z tym, iż ilorazy wyborcze równe ostatniej z liczb uszeregowanych (upoważniającej do przyznania mandatu) uzyskały lista -, i oddano na nie równą liczbę głosów, pierwszeństwo do otrzymania mandatu uzyskała lista nr -, na którą w większej liczbie obwodów oddano większą liczbę głosów.
17. Ponieważ pierwszeństwa do otrzymania nie można ustalić w sposób opisany w pkt 15 i 16 pierwszeństwo do uzyskania mandatu przez listę -, Komisja ustaliła w trybie losowania i mandat przypadł liście nr - .

Przy sporządzeniu protokołu obecni byli członkowie Komisji:

1. Trzebna Maria - Przewodniczący


.....
(podpis)


2. Jarosz Monika Joanna - Zastępca


.....
(podpis)

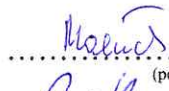
3. Guzy Arkadiusz - Członek


.....
(podpis)

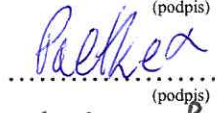
4. Kubiak Ryszard Zygmunt - Członek


.....
(podpis)


5. Małuch Dorota - Członek


.....
(podpis)


6. Paetke Szymon Jan - Członek


.....
(podpis)

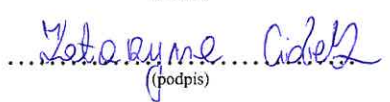
7. Zając Jarosław - Członek


.....
(podpis)

8. Matuszak Leszek Jan - Członek


.....
(podpis)

9. Ciołek Katarzyna - Członek


.....
(podpis)



WYBORY DO RADY POWIATU					
-------------------------------	--	--	--	--	--

Okręg wyborczy nr:	*	5	Liczba mandatów:	*	3
--------------------	---	---	------------------	---	---

ZESTAWIENIE WYNIKÓW GŁOSOWANIA I PODZIAŁU MANDATÓW W OKRĘGU WYBORCZYM

Zestawienie wyników głosowania i podziału mandatów w okręgu wyborczym nr 5, utworzonym dla wyboru Rady Powiatu w Pile sporządzone dnia 18 listopada 2014 przez Powiatową Komisję Wyborczą w Pile

Komisja stwierdza, że otrzymała protokoły głosowania od 10 obwodowych komisji wyborczych właściwych do przeprowadzenia głosowania w okręgu i na podstawie tych protokołów ustaliła następujące wyniki głosowania w okręgu:

1	Liczba wyborców uprawnionych do głosowania (<i>umieszczonych w spisie, z uwzględnieniem dodatkowych formularzy</i>) w chwili zakończenia głosowania	*	1	2	9	8	1
2	Liczba wyborców, którym wydano karty do głosowania (<i>liczba podpisów w spisie oraz adnotacje „odmowa podpisu”</i>)	*	*	7	0	1	7
3	Liczba wyborców głosujących przez pełnomocnika (<i>liczba kart do głosowania wydanych na podstawie otrzymanych przez komisję aktów pełnomocnictwa</i>)	*	*	*	*	*	0
4	Liczba wyborców, którym wysłano pakiety wyborcze	*	*	*	*	*	0
5	Liczba otrzymanych kopert zwrotnych	*	*	*	*	*	0
5a	Liczba kopert zwrotnych, w których nie było oświadczenia o osobistym i tajnym oddaniu głosu	*	*	*	*	*	0
5b	Liczba kopert zwrotnych, w których oświadczenie nie było podpisane przez wyborcę	*	*	*	*	*	0
5c	Liczba kopert zwrotnych, w których nie było koperty na kartę do głosowania	*	*	*	*	*	0
5d	Liczba kopert zwrotnych, w których znajdowała się niezaklejona koperta na kartę do głosowania	*	*	*	*	*	0
5e	Liczba kopert na kartę do głosowania wrzuconych do urny	*	*	*	*	*	0

Uwaga! Liczba z pkt. 5 nie może być większa od liczby z pkt. 4.

6	Liczba kart wyjętych z urny	*	*	7	0	1	6
6a	w tym liczba kart wyjętych z kopert na karty do głosowania	*	*	*	*	*	0

Uwaga! Liczba z pkt. 6 pomniejszona o liczbę z pkt. 6a powinna być równa liczbie z pkt. 2.

7	Liczba kart nieważnych (<i>innych niż urzędowo ustalone lub nieopatrzone pieczęcią obwodowej komisji wyborczej</i>)	*	*	*	*	*	0
8	Liczba kart ważnych	*	*	7	0	1	6
9	Liczba głosów nieważnych (<i>z kart ważnych</i>)	*	*	2	1	1	2
10	Liczba głosów ważnych oddanych łącznie na wszystkie listy kandydatów (<i>z kart ważnych</i>)	*	*	4	9	0	4

M. Janaszek, M. Szałko, J. Ciolek

Uwaga! Suma liczb z pkt. 9 i 10 musi być równa liczbie z pkt. 8.

11. Na poszczególne listy kandydatów i umieszczonych na nich kandydatów oddano następujące liczby głosów ważnych:

Lista nr 1 — Komitet Wyborczy PSL

Liczba głosów ważnych oddanych na listę:	*	*	1	3	7	8
--	---	---	---	---	---	---

Na poszczególnych kandydatów z tej listy oddano następujące liczby głosów ważnych:

1	LEWANDOWSKI Józef	*	*	*	2	1	7
2	SOBIESZCZYK Roman	*	*	*	5	2	0
3	MROTEK Stanisław Paweł	*	*	*	4	3	5
4	FRĄCKOWIAK Beata Jadwiga	*	*	*	*	8	1
5	NOWICZ Joanna	*	*	*	1	2	5
	Razem	*	*	1	3	7	8

Uwaga! Suma głosów oddanych na wszystkich kandydatów z danej listy (rubryka „Razem”) równa się liczbie głosów ważnych oddanych na tę listę. Wyjątek od tej zasady może dotyczyć listy, na której znajduje się nazwisko kandydata skreślonego z listy.

Lista nr 3 — KW Prawo i Sprawiedliwość

Liczba głosów ważnych oddanych na listę:	*	*	*	9	6	1
--	---	---	---	---	---	---

Na poszczególnych kandydatów z tej listy oddano następujące liczby głosów ważnych:

1	FELCYN Józef	*	*	*	3	3	6
2	BOSAK Zdzisława Maria	*	*	*	4	5	6
3	SZUBERT Stanisław	*	*	*	*	2	5
4	SMOGUŁA Małgorzata Maria	*	*	*	*	5	8
5	BANASIK Katarzyna	*	*	*	*	2	7
6	LASKOWSKI Sławomir	*	*	*	*	5	9
	Razem	*	*	*	9	6	1

Uwaga! Suma głosów oddanych na wszystkich kandydatów z danej listy (rubryka „Razem”) równa się liczbie głosów ważnych oddanych na tę listę. Wyjątek od tej zasady może dotyczyć listy, na której znajduje się nazwisko kandydata skreślonego z listy.

Lista nr 4 — KW Platforma Obywatelska RP

Liczba głosów ważnych oddanych na listę:	*	*	*	6	5	1
--	---	---	---	---	---	---

Na poszczególnych kandydatów z tej listy oddano następujące liczby głosów ważnych:

[Handwritten signatures in blue ink]

1	MANTAJ Mirosław	*	*	*	4	5	4
2	KWIATKOWSKA Gabriela	*	*	*	*	4	8
3	SIUDA Wojciech	*	*	*	*	3	6
4	WOŻNA Danuta Anna	*	*	*	*	1	2
5	KOZŁOWSKI Edmund Paweł	*	*	*	*	5	7
6	KINALSKA Lucyna Maria	*	*	*	*	4	4
Razem		*	*	*	6	5	1

Uwaga! Suma głosów oddanych na wszystkich kandydatów z danej listy (rubryka „Razem”) równa się liczbie głosów ważnych oddanych na tę listę. Wyjątek od tej zasady może dotyczyć listy, na której znajduje się nazwisko kandydata skreślonego z listy.

Lista nr 15 — KWW Lewica Razem

Liczba głosów ważnych oddanych na listę:	*	*	*	2	2	5
--	---	---	---	---	---	---

Na poszczególnych kandydatów z tej listy oddano następujące liczby głosów ważnych:

1	JENDRZEJEWSKI Stanisław Franciszek	*	*	*	1	2	0
2	ODROŃ Stanisław Zygmunt	*	*	*	*	2	7
3	PAWŁOWSKA Genowefa Maria	*	*	*	*	4	3
4	WIŚNIEWSKI Karol Paweł	*	*	*	*	1	5
5	BUJAK Justyna Maria	*	*	*	*	2	0
Razem		*	*	*	2	2	5

Uwaga! Suma głosów oddanych na wszystkich kandydatów z danej listy (rubryka „Razem”) równa się liczbie głosów ważnych oddanych na tę listę. Wyjątek od tej zasady może dotyczyć listy, na której znajduje się nazwisko kandydata skreślonego z listy.

Lista nr 16 — KW Porozumienie Samorządowe w Pile

Liczba głosów ważnych oddanych na listę:	*	*	1	6	8	9
--	---	---	---	---	---	---

Na poszczególnych kandydatów z tej listy oddano następujące liczby głosów ważnych:

1	WASIAK Kazimierz	*	*	*	4	7	5
2	RAMUSIEWICZ Ewa	*	*	*	4	0	2
3	KOŚMIDER Łucja Halina	*	*	*	2	2	9
4	KAPEJA Franciszek	*	*	*	1	6	4
5	STEFEN Jan	*	*	*	*	7	4

Handwritten signatures in blue ink:
 [Signature 1] [Signature 2] [Signature 3] [Signature 4] [Signature 5]

6	GDANIEC Magdalena Kinga	*	*	*	3	4	5
	Razem	*	*	1	6	8	9

Uwaga! Suma głosów oddanych na wszystkich kandydatów z danej listy (rubryka „Razem”) równa się liczbie głosów ważnych oddanych na tę listę. Wyjątek od tej zasady może dotyczyć listy, na której znajduje się nazwisko kandydata skreślonego z listy.

Magdalena Kinga

12. Spośród komitetów wyborczych mających zarejestrowaną listę w okręgu warunek uzyskania co najmniej 5% głosów ważnych w skali powiatu i prawo do uczestniczenia w podziale mandatów w okręgu uzyskały listy następujących komitetów wyborczych:

1)	lista nr 1 Komitet Wyborczy PSL	1378
2)	lista nr 3 KW Prawo i Sprawiedliwość	961
3)	Lista nr 16 KW Porozumienie Samorządowe w Pile	1689

Podział mandatów pomiędzy listy kandydatów

13. Wyliczenie ilorazów wyborczych dla poszczególnych list kandydatów uczestniczących w podziale mandatów jest następujące (z dokładnością do czterech miejsc po przecinku):

Lista nr 1

Liczba głosów oddanych na listę nr 1 — X= 1378

Wyliczone ilorazy wyborcze:

$$X:1 = 1\,378,0000$$

$$X:2 = 689,0000$$

$$X:3 = 459,3333$$

$$X:4 = 344,5000$$

Lista nr 3

Liczba głosów oddanych na listę nr 3 — X= 961

Wyliczone ilorazy wyborcze:

$$X:1 = 961,0000$$

$$X:2 = 480,5000$$

$$X:3 = 320,3333$$

$$X:4 = 240,2500$$

Lista nr 16

Liczba głosów oddanych na listę nr 16 — X= 1689

Wyliczone ilorazy wyborcze:

$$X:1 = 1\,689,0000$$

$$X:2 = 844,5000$$

$$X:3 = 563,0000$$

$$X:4 = 422,2500$$

14. Szereg kolejno największych liczb (ilorazów wyborczych) jest następujący:

- 1) 1 689,0000 odpowiada liście nr 16
- 2) 1 378,0000 odpowiada liście nr 1
- 3) 961,0000 odpowiada liście nr 3
- 4) 844,5000 odpowiada liście nr 16


15. W związku z tym, iż ilorazy wyborcze równe ostatniej z liczb uszeregowanych (upoważniającej do przyznania mandatu) uzyskały lista - pierwszeństwo do otrzymania mandatu uzyskała lista nr -, na którą oddano najwięcej głosów.





16. W związku z tym, iż ilorazy wyborcze równe ostatniej z liczb uszeregowanych (upoważniającej do przyznania mandatu) uzyskała lista -, i oddano na nie równą liczbę głosów, pierwszeństwo do otrzymania mandatu uzyskała lista nr -, na którą w większej liczbie obwodów oddano większą liczbę głosów.
17. Ponieważ pierwszeństwa do otrzymania nie można ustalić w sposób opisany w pkt 15 i 16 pierwszeństwo do uzyskania mandatu przez listę -, Komisja ustaliła w trybie losowania i mandat przypadł liście nr - .


Przy sporządzeniu protokołu obecni byli członkowie Komisji:


1. Trzebna Maria - Przewodniczący
2. Jarosz Monika Joanna - Zastępca
3. Guzy Arkadiusz - Członek
4. Kubiak Ryszard Zygmunt - Członek
5. Małuch Dorota - Członek
6. Paetke Szymon Jan - Członek
7. Zając Jarosław - Członek
8. Matuszak Leszek Jan - Członek
9. Ciołek Katarzyna - Członek



.....
(podpis)



.....
(podpis)



.....
(podpis)

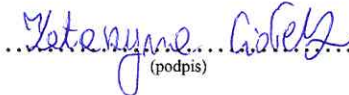

.....
(podpis)


.....
(podpis)


.....
(podpis)


.....
(podpis)


.....
(podpis)


.....
(podpis)



WYBORY DO RADY POWIATU

Okręg wyborczy nr:	*	6	Liczba mandatów:	*	3
--------------------	---	---	------------------	---	---

ZESTAWIENIE WYNIKÓW GŁOSOWANIA I PODZIAŁU MANDATÓW
W OKRĘGU WYBORCZYM

Zestawienie wyników głosowania i podziału mandatów w okręgu wyborczym nr 6, utworzonym dla wyboru Rady Powiatu w Pile sporządzone dnia 18 listopada 2014 przez Powiatową Komisję Wyborczą w Pile

Komisja stwierdza, że otrzymała protokoły głosowania od 13 obwodowych komisji wyborczych właściwych do przeprowadzenia głosowania w okręgu i na podstawie tych protokołów ustaliła następujące wyniki głosowania w okręgu:

1	Liczba wyborców uprawnionych do głosowania (<i>umieszczonych w spisie, z uwzględnieniem dodatkowych formularzy</i>) w chwili zakończenia głosowania	*	1	2	5	5	2
2	Liczba wyborców, którym wydano karty do głosowania (<i>liczba podpisów w spisie oraz adnotacje „odmowa podpisu”</i>)	*	*	6	9	0	8
3	Liczba wyborców głosujących przez pełnomocnika (<i>liczba kart do głosowania wydanych na podstawie otrzymanych przez komisję aktów pełnomocnictwa</i>)	*	*	*	*	*	7
4	Liczba wyborców, którym wysłano pakiety wyborcze	*	*	*	*	*	0
5	Liczba otrzymanych kopert zwrotnych	*	*	*	*	*	0
5a	Liczba kopert zwrotnych, w których nie było oświadczenia o osobistym i tajnym oddaniu głosu	*	*	*	*	*	0
5b	Liczba kopert zwrotnych, w których oświadczenie nie było podpisane przez wyborcę	*	*	*	*	*	0
5c	Liczba kopert zwrotnych, w których nie było koperty na kartę do głosowania	*	*	*	*	*	0
5d	Liczba kopert zwrotnych, w których znajdowała się niezaklejona koperta na kartę do głosowania	*	*	*	*	*	0
5e	Liczba kopert na kartę do głosowania wrzuconych do urny	*	*	*	*	*	0

Uwaga! Liczba z pkt. 5 nie może być większa od liczby z pkt. 4.

6	Liczba kart wyjętych z urny	*	*	6	9	0	7
6a	w tym liczba kart wyjętych z kopert na karty do głosowania	*	*	*	*	*	0

Uwaga! Liczba z pkt. 6 pomniejszona o liczbę z pkt. 6a powinna być równa liczbie z pkt. 2.

7	Liczba kart nieważnych (<i>innych niż urzędowo ustalone lub nieopatrzone pieczęcią obwodowej komisji wyborczej</i>)	*	*	*	*	*	0
8	Liczba kart ważnych	*	*	6	9	0	7
9	Liczba głosów nieważnych (<i>z kart ważnych</i>)	*	*	1	4	7	5
10	Liczba głosów ważnych oddanych łącznie na wszystkie listy kandydatów (<i>z kart ważnych</i>)	*	*	5	4	3	2

Przewodnicząca: Anna Jankowska, Składowi: Robert Kozłowski, Andrzej Gajda, Andrzej Gajda

Uwaga! Suma liczb z pkt. 9 i 10 musi być równa liczbie z pkt. 8.

11. Na poszczególne listy kandydatów i umieszczonych na nich kandydatów oddano następujące liczby głosów ważnych:

Lista nr 1 — Komitet Wyborczy PSL

Liczba głosów ważnych oddanych na listę:	*	*	1	0	6	6
--	---	---	---	---	---	---

Na poszczególnych kandydatów z tej listy oddano następujące liczby głosów ważnych:

1	BIEDROŃ Marek	*	*	*	2	3	3
2	BASZCZUK Zbigniew Bogumił	*	*	*	1	4	4
3	MROTEK Agnieszka	*	*	*	3	7	0
4	WEŁNIC Marlena Katarzyna	*	*	*	2	3	3
5	HAASE Ewa	*	*	*	*	8	6
Razem		*	*	1	0	6	6

Uwaga! Suma głosów oddanych na wszystkich kandydatów z danej listy (rubryka „Razem”) równa się liczbie głosów ważnych oddanych na tę listę. Wyjątek od tej zasady może dotyczyć listy, na której znajduje się nazwisko kandydata skreślonego z listy.

Lista nr 3 — KW Prawo i Sprawiedliwość

Liczba głosów ważnych oddanych na listę:	*	*	*	6	8	8
--	---	---	---	---	---	---

Na poszczególnych kandydatów z tej listy oddano następujące liczby głosów ważnych:

1	ORMIŃSKA Daria Łucja	*	*	*	1	7	2
2	SCHUR Jan Jerzy	*	*	*	1	9	9
3	SOBIERAJ Bernadeta	*	*	*	*	3	4
4	DZIUBA Zenon	*	*	*	1	2	2
5	KUBACKA Krystyna Maria	*	*	*	1	0	8
6	MATUSZAK Waldemar	*	*	*	*	5	3
Razem		*	*	*	6	8	8

Uwaga! Suma głosów oddanych na wszystkich kandydatów z danej listy (rubryka „Razem”) równa się liczbie głosów ważnych oddanych na tę listę. Wyjątek od tej zasady może dotyczyć listy, na której znajduje się nazwisko kandydata skreślonego z listy.

Lista nr 4 — KW Platforma Obywatelska RP

Liczba głosów ważnych oddanych na listę:	*	*	1	0	9	0
--	---	---	---	---	---	---

Na poszczególnych kandydatów z tej listy oddano następujące liczby głosów ważnych:

[Handwritten signatures in blue ink]

1	MARTENKA Marian Edmund	*	*	*	5	7	9
2	BARCZAK Andrzej Wiesław	*	*	*	3	3	3
3	SONNENBERG Wiesława Maria	*	*	*	1	1	8
4	PIOTROWSKI Tomasz Wiktor	*	*	*	*	2	8
5	JAKÓBCZYK Renata Janina	*	*	*	*	3	2
Razem		*	*	1	0	9	0

Uwaga! Suma głosów oddanych na wszystkich kandydatów z danej listy (rubryka „Razem”) równa się liczbie głosów ważnych oddanych na tę listę. Wyjątek od tej zasady może dotyczyć listy, na której znajduje się nazwisko kandydata skreślonego z listy.

Lista nr 15 — KWW Lewica Razem

Liczba głosów ważnych oddanych na listę:	*	*	*	6	9	1
--	---	---	---	---	---	---

Na poszczególnych kandydatów z tej listy oddano następujące liczby głosów ważnych:

1	GAPIŃSKA Hanna Małgorzata	*	*	*	2	5	1
2	SUCHY Iwona	*	*	*	*	8	8
3	KUBIŃSKI Wojciech Jerzy	*	*	*	*	7	2
4	WIŚNIEWSKI Jacek	*	*	*	*	3	0
5	PATER Bernadeta	*	*	*	2	2	2
6	ODOR Zbigniew Józef	*	*	*	*	2	8
Razem		*	*	*	6	9	1

Uwaga! Suma głosów oddanych na wszystkich kandydatów z danej listy (rubryka „Razem”) równa się liczbie głosów ważnych oddanych na tę listę. Wyjątek od tej zasady może dotyczyć listy, na której znajduje się nazwisko kandydata skreślonego z listy.

Lista nr 16 — KW Porozumienie Samorządowe w Pile

Liczba głosów ważnych oddanych na listę:	*	*	1	8	9	7
--	---	---	---	---	---	---

Na poszczególnych kandydatów z tej listy oddano następujące liczby głosów ważnych:

1	STOKŁOSA Henryk Tadeusz	*	*	1	0	8	5
2	PYSZKA Stanisław Witold	*	*	*	2	7	9
3	WEŁNIC Emilia	*	*	*	2	2	5
4	KRUPA Katarzyna	*	*	*	*	8	0
5	KWIECIŃSKA Aleksandra	*	*	*	*	8	2

[Handwritten signatures and notes in blue ink at the bottom of the page]

6	DĄBROWSKI Tadeusz	*	*	*	1	4	6
	Razem	*	*	1	8	9	7

Uwaga! Suma głosów oddanych na wszystkich kandydatów z danej listy (rubryka „Razem”) równa się liczbie głosów ważnych oddanych na tę listę. Wyjątek od tej zasady może dotyczyć listy, na której znajduje się nazwisko kandydata skreślonego z listy.

Opis głosów: 1 głos ważny, 1 głos nieważny, 1 głos nieoddany, 1 głos nieoddany, 1 głos nieoddany, 1 głos nieoddany, 1 głos nieoddany, 1 głos nieoddany

12. Spośród komitetów wyborczych mających zarejestrowaną listę w okręgu warunek uzyskania co najmniej 5% głosów ważnych w skali powiatu i prawo do uczestniczenia w podziale mandatów w okręgu uzyskały listy następujących komitetów wyborczych:

1)	lista nr 1 Komitet Wyborczy PSL	1066
2)	lista nr 4 KW Platforma Obywatelska RP	1090
3)	Lista nr 16 KW Porozumienie Samorządowe w Pile	1897

Podział mandatów pomiędzy listy kandydatów

13. Wyliczenie ilorazów wyborczych dla poszczególnych list kandydatów uczestniczących w podziale mandatów jest następujące (z dokładnością do czterech miejsc po przecinku):

Lista nr 1

Liczba głosów oddanych na listę nr 1 — X= 1066

Wyliczone ilorazy wyborcze:

$$X:1 = 1\,066,0000$$

$$X:2 = 533,0000$$

$$X:3 = 355,3333$$

$$X:4 = 266,5000$$

Lista nr 4

Liczba głosów oddanych na listę nr 4 — X= 1090

Wyliczone ilorazy wyborcze:

$$X:1 = 1\,090,0000$$

$$X:2 = 545,0000$$

$$X:3 = 363,3333$$

$$X:4 = 272,5000$$

Lista nr 16

Liczba głosów oddanych na listę nr 16 — X= 1897

Wyliczone ilorazy wyborcze:

$$X:1 = 1\,897,0000$$

$$X:2 = 948,5000$$

$$X:3 = 632,3333$$

$$X:4 = 474,2500$$

14. Szereg kolejno największych liczb (ilorazów wyborczych) jest następujący:

- 1) 1 897,0000 odpowiada liście nr 16
- 2) 1 090,0000 odpowiada liście nr 4
- 3) 1 066,0000 odpowiada liście nr 1
- 4) 948,5000 odpowiada liście nr 16


15. W związku z tym, iż ilorazy wyborcze równe ostatniej z liczb uszeregowanych (upoważniającej do przyznania mandatu) uzyskała lista - pierwszeństwo do otrzymania mandatu uzyskała lista nr -, na którą oddano najwięcej głosów.




16. W związku z tym, iż ilorazy wyborcze równe ostatniej z liczb uszeregowanych (upoważniającej do przyznania mandatu) uzyskały lista -, i oddano na nie równą liczbę głosów, pierwszeństwo do otrzymania mandatu uzyskała lista nr -, na którą w większej liczbie obwodów oddano większą liczbę głosów.
17. Ponieważ pierwszeństwa do otrzymania nie można ustalić w sposób opisany w pkt 15 i 16 pierwszeństwo do uzyskania mandatu przez listę -, Komisja ustaliła w trybie losowania i mandat przypadł liście nr - .

Przy sporządzeniu protokołu obecni byli członkowie Komisji:

1. Trzebna Maria - Przewodniczący


.....
(podpis)

2. Jarosz Monika Joanna - Zastępca


.....
(podpis)


3. Guzy Arkadiusz - Członek


.....
(podpis)


4. Kubiak Ryszard Zygmunt - Członek


.....
(podpis)

5. Małuch Dorota - Członek


.....
(podpis)


6. Paetke Szymon Jan - Członek


.....
(podpis)

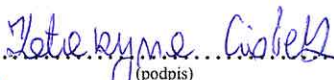
7. Zając Jarosław - Członek


.....
(podpis)

8. Matuszak Leszek Jan - Członek


.....
(podpis)

9. Ciołek Katarzyna - Członek


.....
(podpis)



WYBORY DO RADY POWIATU					
-------------------------------	--	--	--	--	--

Okręg wyborczy nr:	*	7	Liczba mandatów:	*	3
--------------------	---	---	------------------	---	---

ZESTAWIENIE WYNIKÓW GŁOSOWANIA I PODZIAŁU MANDATÓW W OKRĘGU WYBORCZYM

Zestawienie wyników głosowania i podziału mandatów w okręgu wyborczym nr 7, utworzonym dla wyboru Rady Powiatu w Pile sporządzone dnia 18 listopada 2014 przez Powiatową Komisję Wyborczą w Pile

Komisja stwierdza, że otrzymała protokoły głosowania od 15 obwodowych komisji wyborczych właściwych do przeprowadzenia głosowania w okręgu i na podstawie tych protokołów ustaliła następujące wyniki głosowania w okręgu:

1	Liczba wyborców uprawnionych do głosowania (<i>umieszczonych w spisie, z uwzględnieniem dodatkowych formularzy</i>) w chwili zakończenia głosowania	*	1	3	2	6	0
2	Liczba wyborców, którym wydano karty do głosowania (<i>liczba podpisów w spisie oraz adnotacje „odmowa podpisu”</i>)	*	*	7	3	7	5
3	Liczba wyborców głosujących przez pełnomocnika (<i>liczba kart do głosowania wydanych na podstawie otrzymanych przez komisję aktów pełnomocnictwa</i>)	*	*	*	*	1	7
4	Liczba wyborców, którym wysłano pakiety wyborcze	*	*	*	*	*	0
5	Liczba otrzymanych kopert zwrotnych	*	*	*	*	*	0
5a	Liczba kopert zwrotnych, w których nie było oświadczenia o osobistym i tajnym oddaniu głosu	*	*	*	*	*	0
5b	Liczba kopert zwrotnych, w których oświadczenie nie było podpisane przez wyborcę	*	*	*	*	*	0
5c	Liczba kopert zwrotnych, w których nie było koperty na kartę do głosowania	*	*	*	*	*	0
5d	Liczba kopert zwrotnych, w których znajdowała się niezaklejona koperta na kartę do głosowania	*	*	*	*	*	0
5e	Liczba kopert na kartę do głosowania wrzuconych do urny	*	*	*	*	*	0

Uwaga! Liczba z pkt. 5 nie może być większa od liczby z pkt. 4.

6	Liczba kart wyjętych z urny	*	*	7	3	7	3
6a	w tym liczba kart wyjętych z kopert na karty do głosowania	*	*	*	*	*	0

Uwaga! Liczba z pkt. 6 pomniejszona o liczbę z pkt. 6a powinna być równa liczbie z pkt. 2.

7	Liczba kart nieważnych (<i>innych niż urzędowo ustalone lub nieopatrzone pieczęcią obwodowej komisji wyborczej</i>)	*	*	*	*	*	0
8	Liczba kart ważnych	*	*	7	3	7	3
9	Liczba głosów nieważnych (<i>z kart ważnych</i>)	*	*	1	5	6	1
10	Liczba głosów ważnych oddanych łącznie na wszystkie listy kandydatów (<i>z kart ważnych</i>)	*	*	5	8	1	2

Opis ręczny podpisów i notatek w języku polskim, dotyczący danych z tabeli.

Uwaga! Suma liczb z pkt. 9 i 10 musi być równa liczbie z pkt. 8.

11. Na poszczególne listy kandydatów i umieszczonych na nich kandydatów oddano następujące liczby głosów ważnych:

Lista nr 1 — Komitet Wyborczy PSL

Liczba głosów ważnych oddanych na listę:	*	*	2	1	9	7
--	---	---	---	---	---	---

Na poszczególnych kandydatów z tej listy oddano następujące liczby głosów ważnych:

1	PIECHOCKI Stefan Czesław	*	*	*	9	2	6
2	WIESIOŁEK Jerzy Józef	*	*	*	4	6	3
3	KRASKA Małgorzata	*	*	*	1	1	0
4	RAJEWSKA Marta	*	*	*	2	9	8
5	MARCINIAK Zdzisław	*	*	*	4	0	0
	Razem	*	*	*	2	1	9

Uwaga! Suma głosów oddanych na wszystkich kandydatów z danej listy (rubryka „Razem”) równa się liczbie głosów ważnych oddanych na tę listę. Wyjątek od tej zasady może dotyczyć listy, na której znajduje się nazwisko kandydata skreślonego z listy.

Lista nr 3 — KW Prawo i Sprawiedliwość

Liczba głosów ważnych oddanych na listę:	*	*	*	4	1	6
--	---	---	---	---	---	---

Na poszczególnych kandydatów z tej listy oddano następujące liczby głosów ważnych:

1	PLACHTA Teresa	*	*	*	1	6	5
2	BOGDANOWICZ Krzysztof	*	*	*	*	6	6
3	SERÓWKA Marek Florian	*	*	*	*	9	2
4	JODDA Izabela	*	*	*	*	2	3
5	PŁYWACZ Zbigniew Antoni	*	*	*	*	1	6
6	GŁADYCH Magdalena Joanna	*	*	*	*	5	4
	Razem	*	*	*	4	1	6

Uwaga! Suma głosów oddanych na wszystkich kandydatów z danej listy (rubryka „Razem”) równa się liczbie głosów ważnych oddanych na tę listę. Wyjątek od tej zasady może dotyczyć listy, na której znajduje się nazwisko kandydata skreślonego z listy.

Lista nr 4 — KW Platforma Obywatelska RP

Liczba głosów ważnych oddanych na listę:	*	*	*	9	1	5
--	---	---	---	---	---	---

Na poszczególnych kandydatów z tej listy oddano następujące liczby głosów ważnych:

[Handwritten signatures in blue ink]

1	STAŃCZAK Andrzej Wojciech	*	*	*	3	9	2
2	ŚLUGAJSKA Ewelina Renata	*	*	*	2	6	3
3	HAUFA Mirosław	*	*	*	*	9	7
4	URBANOWICZ Izabela	*	*	*	*	3	5
5	PEKSA Grzegorz	*	*	*	*	9	4
6	JĘDRZEJCZYK Stanisława	*	*	*	*	3	4
Razem		*	*	*	9	1	5

Uwaga! Suma głosów oddanych na wszystkich kandydatów z danej listy (rubryka „Razem”) równa się liczbie głosów ważnych oddanych na tę listę. Wyjątek od tej zasady może dotyczyć listy, na której znajduje się nazwisko kandydata skreślonego z listy.

Lista nr 15 — KWW Lewica Razem

Liczba głosów ważnych oddanych na listę:	*	*	*	4	1	9
--	---	---	---	---	---	---

Na poszczególnych kandydatów z tej listy oddano następujące liczby głosów ważnych:

1	BĘBEN Paweł	*	*	*	1	9	9
2	RZEMYKOWSKA Janina Urszula	*	*	*	*	2	4
3	GŁÓW Krystian Roman	*	*	*	*	9	0
4	ZDROJEWSKA Marianna Halina	*	*	*	*	3	3
5	KANCLERZ Monika Katarzyna	*	*	*	*	4	3
6	KALEŃCZUK Jan	*	*	*	*	3	0
Razem		*	*	*	4	1	9

Uwaga! Suma głosów oddanych na wszystkich kandydatów z danej listy (rubryka „Razem”) równa się liczbie głosów ważnych oddanych na tę listę. Wyjątek od tej zasady może dotyczyć listy, na której znajduje się nazwisko kandydata skreślonego z listy.

Lista nr 16 — KW Porozumienie Samorządowe w Pile

Liczba głosów ważnych oddanych na listę:	*	*	1	8	6	5
--	---	---	---	---	---	---

Na poszczególnych kandydatów z tej listy oddano następujące liczby głosów ważnych:

1	PIERKO Mirosław	*	*	*	6	2	3
2	PONICKI Sławomir	*	*	*	4	3	8
3	UKLEJA Maria	*	*	*	1	7	4
4	NIEŚCIERUK Janina	*	*	*	*	9	1

Opinię Janina Nieścieruk dla Marka Paetkego pro Jani Adamek Op

5	TARACIŃSKI Zbysław Daniel	*	*	*	3	4	2
6	PACHOLSKA Barbara Maria	*	*	*	1	9	7
	Razem	*	*	1	8	6	5

Uwaga! Suma głosów oddanych na wszystkich kandydatów z danej listy (rubryka „Razem”) równa się liczbie głosów ważnych oddanych na tę listę. Wyjątek od tej zasady może dotyczyć listy, na której znajduje się nazwisko kandydata skreślonego z listy.

PM PACHOLSKA Barbara Maria *for* *for* *for* *for*

12. Spośród komitetów wyborczych mających zarejestrowaną listę w okręgu warunek uzyskania co najmniej 5% głosów ważnych w skali powiatu i prawo do uczestniczenia w podziale mandatów w okręgu uzyskały listy następujących komitetów wyborczych:

1)	lista nr 1 Komitet Wyborczy PSL	2197
2)	Lista nr 16 KW Porozumienie Samorządowe w Pile	1865

Podział mandatów pomiędzy listy kandydatów

13. Wyliczenie ilorazów wyborczych dla poszczególnych list kandydatów uczestniczących w podziale mandatów jest następujące (z dokładnością do czterech miejsc po przecinku):

Lista nr 1

Liczba głosów oddanych na listę nr 1 — X= 2197

Wyliczone ilorazy wyborcze:

$$X:1 = 2\,197,0000$$

$$X:2 = 1\,098,5000$$

$$X:3 = 732,3333$$

$$X:4 = 549,2500$$

Lista nr 16

Liczba głosów oddanych na listę nr 16 — X= 1865

Wyliczone ilorazy wyborcze:

$$X:1 = 1\,865,0000$$

$$X:2 = 932,5000$$

$$X:3 = 621,6667$$

$$X:4 = 466,2500$$

14. Szereg kolejno największych liczb (ilorazów wyborczych) jest następujący:


- 1) 2 197,0000 odpowiada liście nr 1
- 2) 1 865,0000 odpowiada liście nr 16
- 3) 1 098,5000 odpowiada liście nr 1
- 4) 932,5000 odpowiada liście nr 16

15. W związku z tym, iż ilorazy wyborcze równe ostatniej z liczb uszeregowanych (upoważniającej do przyznania mandatu) uzyskały lista - pierwszeństwo do otrzymania mandatu uzyskała lista nr -, na którą oddano najwięcej głosów.
16. W związku z tym, iż ilorazy wyborcze równe ostatniej z liczb uszeregowanych (upoważniającej do przyznania mandatu) uzyskały lista -, i oddano na nie równą liczbę głosów, pierwszeństwo do otrzymania mandatu uzyskała lista nr -, na którą w większej liczbie obwodów oddano większą liczbę głosów.
17. Ponieważ pierwszeństwa do otrzymania nie można ustalić w sposób opisany w pkt 15 i 16 pierwszeństwo do uzyskania mandatu przez listę -, Komisja ustaliła w trybie losowania i mandat przypadł liście nr - .




Przy sporządzeniu protokołu obecni byli członkowie Komisji:

1. Trzebna Maria - Przewodniczący
2. Jarosz Monika Joanna - Zastępca
3. Guzy Arkadiusz - Członek
4. Kubiak Ryszard Zygmunt - Członek
5. Małuch Dorota - Członek
6. Paetke Szymon Jan - Członek
7. Zając Jarosław - Członek
8. Matuszak Leszek Jan - Członek
9. Ciołek Katarzyna - Członek



.....
(podpis)



.....
(podpis)


.....
(podpis)

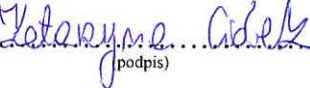

.....
(podpis)


.....
(podpis)


.....
(podpis)


.....
(podpis)


.....
(podpis)


.....
(podpis)



WYBORY DO RADY POWIATU					
-------------------------------	--	--	--	--	--

Okręg wyborczy nr:	*	8	Liczba mandatów:	*	3
--------------------	---	---	------------------	---	---

ZESTAWIENIE WYNIKÓW GŁOSOWANIA I PODZIAŁU MANDATÓW W OKRĘGU WYBORCZYM

Zestawienie wyników głosowania i podziału mandatów w okręgu wyborczym nr 8, utworzonym dla wyboru Rady Powiatu w Pile sporządzone dnia 18 listopada 2014 przez Powiatową Komisję Wyborczą w Pile

Komisja stwierdza, że otrzymała protokoły głosowania od 11 obwodowych komisji wyborczych właściwych do przeprowadzenia głosowania w okręgu i na podstawie tych protokołów ustaliła następujące wyniki głosowania w okręgu:

1	Liczba wyborców uprawnionych do głosowania (<i>umieszczonych w spisie, z uwzględnieniem dodatkowych formularzy</i>) w chwili zakończenia głosowania	*	1	1	1	4	2
2	Liczba wyborców, którym wydano karty do głosowania (<i>liczba podpisów w spisie oraz adnotacje „odmowa podpisu”</i>)	*	*	5	6	7	7
3	Liczba wyborców głosujących przez pełnomocnika (<i>liczba kart do głosowania wydanych na podstawie otrzymanych przez komisję aktów pełnomocnictwa</i>)	*	*	*	*	*	3
4	Liczba wyborców, którym wysłano pakiety wyborcze	*	*	*	*	*	0
5	Liczba otrzymanych kopert zwrotnych	*	*	*	*	*	0
5a	Liczba kopert zwrotnych, w których nie było oświadczenia o osobistym i tajnym oddaniu głosu	*	*	*	*	*	0
5b	Liczba kopert zwrotnych, w których oświadczenie nie było podpisane przez wyborcę	*	*	*	*	*	0
5c	Liczba kopert zwrotnych, w których nie było koperty na kartę do głosowania	*	*	*	*	*	0
5d	Liczba kopert zwrotnych, w których znajdowała się niezaklejona koperta na kartę do głosowania	*	*	*	*	*	0
5e	Liczba kopert na kartę do głosowania wrzuconych do urny	*	*	*	*	*	0

Uwaga! Liczba z pkt. 5 nie może być większa od liczby z pkt. 4.

6	Liczba kart wyjętych z urny	*	*	5	6	7	6
6a	w tym liczba kart wyjętych z kopert na karty do głosowania	*	*	*	*	*	0

Uwaga! Liczba z pkt. 6 pomniejszona o liczbę z pkt. 6a powinna być równa liczbie z pkt. 2.

7	Liczba kart nieważnych (<i>innych niż urzędowo ustalone lub nieopatrzone pieczęcią obwodowej komisji wyborczej</i>)	*	*	*	*	*	0
8	Liczba kart ważnych	*	*	5	6	7	6
9	Liczba głosów nieważnych (<i>z kart ważnych</i>)	*	*	1	2	8	4
10	Liczba głosów ważnych oddanych łącznie na wszystkie listy kandydatów (<i>z kart ważnych</i>)	*	*	4	3	9	2

Opis ręczny: Opisywanie wyników głosowania w okręgu nr 8, w tym: Liczba kart ważnych, Liczba głosów ważnych oddanych łącznie na wszystkie listy kandydatów (z kart ważnych).

Uwaga! Suma liczb z pkt. 9 i 10 **musi** być równa liczbie z pkt. 8.

11. Na poszczególne listy kandydatów i umieszczonych na nich kandydatów oddano następujące liczby głosów ważnych:

Lista nr 1 — Komitet Wyborczy PSL

Liczba głosów ważnych oddanych na listę:	*	*	1	1	4	5
--	---	---	---	---	---	---

Na poszczególnych kandydatów z tej listy oddano następujące liczby głosów ważnych:

1	WEŁNIAK Stanisław	*	*	*	5	1	0
2	STRZAŁKOWSKA Magdalena	*	*	*	1	1	9
3	KUBIŃSKI Edward Michał	*	*	*	1	5	1
4	BETAŃSKA Halina	*	*	*	1	2	5
5	LISZKA Justyna Cecylia	*	*	*	*	9	7
6	ŚCIGAJ Marek Janusz	*	*	*	1	4	3
	Razem	*	*	1	1	4	5

Uwaga! Suma głosów oddanych na wszystkich kandydatów z danej listy (rubryka „Razem”) równa się liczbie głosów ważnych oddanych na tę listę. Wyjątek od tej zasady może dotyczyć listy, na której znajduje się nazwisko kandydata skreślonego z listy.

Lista nr 3 — KW Prawo i Sprawiedliwość

Liczba głosów ważnych oddanych na listę:	*	*	*	5	6	1
--	---	---	---	---	---	---

Na poszczególnych kandydatów z tej listy oddano następujące liczby głosów ważnych:

1	NOWAK Adam Józef	*	*	*	3	5	9
2	CODRO Henryk	*	*	*	*	5	9
3	GAJEWSKI Zbigniew Marian	*	*	*	*	7	1
4	ROGALSKA Teresa	*	*	*	*	1	8
5	PERLIŃSKA Iwona Anna	*	*	*	*	4	1
6	ROSZAK Maria Jolanta	*	*	*	*	1	3
	Razem	*	*	*	5	6	1

Uwaga! Suma głosów oddanych na wszystkich kandydatów z danej listy (rubryka „Razem”) równa się liczbie głosów ważnych oddanych na tę listę. Wyjątek od tej zasady może dotyczyć listy, na której znajduje się nazwisko kandydata skreślonego z listy.

Lista nr 4 — KW Platforma Obywatelska RP

Liczba głosów ważnych oddanych na listę:	*	*	*	9	2	3
--	---	---	---	---	---	---

Opis ręczny: Cztery podpisy w kolorze niebieskim, które są nieczytelne i nie odpowiadają nazwiskom kandydatów z listy nr 4.

Na poszczególnych kandydatów z tej listy oddano następujące liczby głosów ważnych:

1	BUGAJSKI Tomasz	*	*	*	3	9	5
2	JAGODZIŃSKA Bogusława	*	*	*	3	8	3
3	KOCHAŃCZYK Ireneusz Kamil	*	*	*	*	6	9
4	LEŚNIAK-BILIŃSKA Krystyna Zofia	*	*	*	*	1	5
5	BARANOWSKA Krystyna Maria	*	*	*	*	1	9
6	BELKA Sławomir	*	*	*	*	4	2
Razem		*	*	*	9	2	3

Uwaga! Suma głosów oddanych na wszystkich kandydatów z danej listy (rubryka „Razem”) równa się liczbie głosów ważnych oddanych na tę listę. Wyjątek od tej zasady może dotyczyć listy, na której znajduje się nazwisko kandydata skreślonego z listy.

Lista nr 15 — KWW Lewica Razem

Liczba głosów ważnych oddanych na listę:	*	*	*	2	3	7
--	---	---	---	---	---	---

Na poszczególnych kandydatów z tej listy oddano następujące liczby głosów ważnych:

1	PIETROWSKI Dominik	*	*	*	*	3	4
2	NAPIERAŁA Łukasz Aleksander	*	*	*	1	4	2
3	WINIECKA-PAWLAK Katarzyna	*	*	*	*	1	4
4	PYSZKA Beata Teresa	*	*	*	*	*	6
5	KOŁCZ Natalia	*	*	*	*	1	3
6	JACKIEWICZ Adrian Patryk	*	*	*	*	2	8
Razem		*	*	*	2	3	7

Uwaga! Suma głosów oddanych na wszystkich kandydatów z danej listy (rubryka „Razem”) równa się liczbie głosów ważnych oddanych na tę listę. Wyjątek od tej zasady może dotyczyć listy, na której znajduje się nazwisko kandydata skreślonego z listy.

Lista nr 16 — KW Porozumienie Samorządowe w Pile

Liczba głosów ważnych oddanych na listę:	*	*	1	5	2	6
--	---	---	---	---	---	---

Na poszczególnych kandydatów z tej listy oddano następujące liczby głosów ważnych:

1	PERLIŃSKI Tadeusz	*	*	*	5	3	1
2	SCHULZ Iwona Helena	*	*	*	3	6	2
3	KULAKOWSKI Marek Ryszard	*	*	*	*	9	8

Opin [signature] [signature] [signature] [signature] [signature]

4	KOŃCZEWSKA Grażyna	*	*	*	1	4	5
5	KOMAR Longina Jadwiga	*	*	*	*	2	5
6	NASRULLAH Almuetaz Bellah	*	*	*	3	6	5
	Razem	*	*	1	5	2	6

Uwaga! Suma głosów oddanych na wszystkich kandydatów z danej listy (rubryka „Razem”) równa się liczbie głosów ważnych oddanych na tę listę. Wyjątek od tej zasady może dotyczyć listy, na której znajduje się nazwisko kandydata skreślonego z listy.

Przyjmuje się ten kandydat do urzędu wójtowski

12. Spośród komitetów wyborczych mających zarejestrowaną listę w okręgu warunek uzyskania co najmniej 5% głosów ważnych w skali powiatu i prawo do uczestniczenia w podziale mandatów w okręgu uzyskały listy następujących komitetów wyborczych:

1)	lista nr 1 Komitet Wyborczy PSL	1145
2)	lista nr 4 KW Platforma Obywatelska RP	923
3)	Lista nr 16 KW Porozumienie Samorządowe w Pile	1526

Podział mandatów pomiędzy listy kandydatów

13. Wyliczenie ilorazów wyborczych dla poszczególnych list kandydatów uczestniczących w podziale mandatów jest następujące (z dokładnością do czterech miejsc po przecinku):

Lista nr 1

Liczba głosów oddanych na listę nr 1 — X= 1145

Wyliczone ilorazy wyborcze:

$$X:1 = 1\,145,0000$$

$$X:2 = 572,5000$$

$$X:3 = 381,6667$$

$$X:4 = 286,2500$$

Lista nr 4

Liczba głosów oddanych na listę nr 4 — X= 923

Wyliczone ilorazy wyborcze:

$$X:1 = 923,0000$$

$$X:2 = 461,5000$$

$$X:3 = 307,6667$$

$$X:4 = 230,7500$$

Lista nr 16

Liczba głosów oddanych na listę nr 16 — X= 1526

Wyliczone ilorazy wyborcze:

$$X:1 = 1\,526,0000$$

$$X:2 = 763,0000$$

$$X:3 = 508,6667$$

$$X:4 = 381,5000$$

14. Szereg kolejno największych liczb (ilorazów wyborczych) jest następujący:

- 1) 1 526,0000 odpowiada liście nr 16
- 2) 1 145,0000 odpowiada liście nr 1
- 3) 923,0000 odpowiada liście nr 4
- 4) 763,0000 odpowiada liście nr 16


15. W związku z tym, iż ilorazy wyborcze równe ostatniej z liczb uszeregowanych (upoważniającej do przyznania mandatu) uzyskała lista - pierwszeństwo do otrzymania mandatu uzyskała lista nr -, na którą oddano najwięcej głosów.



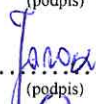
16. W związku z tym, iż ilorazy wyborcze równe ostatniej z liczb uszeregowanych (upoważniającej do przyznania mandatu) uzyskały lista -, i oddano na nie równą liczbę głosów, pierwszeństwo do otrzymania mandatu uzyskała lista nr -, na którą w większej liczbie obwodów oddano większą liczbę głosów.
17. Ponieważ pierwszeństwa do otrzymania nie można ustalić w sposób opisany w pkt 15 i 16 pierwszeństwo do uzyskania mandatu przez listę -, Komisja ustaliła w trybie losowania i mandat przypadł liście nr - .

Przy sporządzeniu protokołu obecni byli członkowie Komisji:

1. Trzebna Maria - Przewodniczący


.....
(podpis)


2. Jarosz Monika Joanna - Zastępca


.....
(podpis)


3. Guzy Arkadiusz - Członek


.....
(podpis)


4. Kubiak Ryszard Zygmunt - Członek


.....
(podpis)


5. Małuch Dorota - Członek


.....
(podpis)


6. Paetke Szymon Jan - Członek


.....
(podpis)

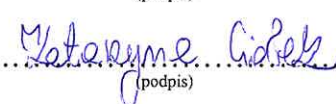
7. Zając Jarosław - Członek


.....
(podpis)

8. Matuszak Leszek Jan - Członek


.....
(podpis)

9. Ciołek Katarzyna - Członek


.....
(podpis)

