

Nazwa i adres jednostki sprawozdawczej  <b>Prezydent Miasta Piły</b> Pl. St.Staszica 10  64-920 PIŁA	<b>BILANS</b> jednostki budżetowej i samorządowego zakładu budżetowego	Adresat: Regionalna Izba Obrachunkowa w Poznaniu
		Wysłać bez pisma przewodniego 2F99546BBB567720 
Numer identyfikacyjny REGON  <b>570791164</b>	sporządzony na dzień <b>31-12-2012 r.</b>	

AKTYWA	Stan na początek roku	Stan na koniec roku	PASYWA	Stan na początek roku	Stan na koniec roku
A Aktywa trwałe	943 922 035,39	949 137 202,21	A Fundusz	946 276 679,19	952 221 847,47
A.I Wartości niematerialne i prawne	84 086,94	937 793,21	A.I Fundusz jednostki	912 854 051,27	939 083 667,75
A.II Rzeczowe aktywa trwałe	804 456 917,49	804 883 368,72	A.II Wynik finansowy netto (+,-)	33 481 626,49	13 159 649,24
A.II.1 Środki trwałe	792 299 765,57	801 209 935,69	A.II.1 Zysk netto (+)	160 869 346,13	151 759 467,50
A.II.1.1 Grunty	472 439 830,95	462 725 864,14	A.II.2 Strata netto (-)	-127 387 719,64	-138 599 818,26
A.II.1.2 Budynki, lokale i obiekty inżynierii lądowej i wodnej	310 248 739,52	328 799 712,06	A.III Nadwyżka środków obrotowych (-)	-58 998,57	-21 469,52
A.II.1.3 Urządzenia techniczne i maszyny	4 386 708,75	6 773 003,74	A.IV Odpisy z wyniku finansowego (-)	0,00	0,00
A.II.1.4 Środki transportu	535 287,29	765 411,02	A.V Fundusz mienia zlikwidowanych jednostek	0,00	0,00
A.II.1.5 Inne środki trwałe	4 689 199,06	2 145 944,73	B Państwowe fundusze celowe	0,00	0,00
A.II.2 Środki trwałe w budowie (inwestycje)	12 157 151,92	3 673 433,03	C Zobowiązania i rezerwy na zobowiązania	20 250 689,56	17 382 612,35
A.II.3 Zaliczka na środki trwałe w budowie (inwestycje)	0,00	0,00	C.I Zobowiązania długoterminowe	0,00	0,00
A.III Należności długoterminowe	3 272 376,46	5 057 385,78	C.II Zobowiązania krótkoterminowe	20 250 689,56	17 382 612,35
A.IV Długoterminowe aktywa finansowe	136 108 654,50	138 258 654,50	C.II.1 Zobowiązania z tytułu dostaw i usług	5 105 426,90	1 956 532,74
A.IV.1 Akcje i udziały	136 108 654,50	138 258 654,50	C.II.2 Zobowiązania wobec budżetów	4 617 993,54	3 851 805,02
A.IV.2 Inne papiery wartościowe	0,00	0,00	C.II.3 Zobowiązania z tytułu ubezpieczeń i innych świadczeń	1 013 799,17	1 595 786,93
A.IV.3 Inne długoterminowe aktywa finansowe	0,00	0,00	C.II.4 Zobowiązania z tytułu wynagrodzeń	4 948 197,31	5 410 629,21
A.V Wartość mienia zlikwidowanych jednostek	0,00	0,00	C.II.5 Pozostałe zobowiązania	1 964 428,22	1 949 908,67
B Aktywa obrotowe	26 444 418,31	26 586 071,98	C.II.6 Sumy obce (depozytowe, zabezpieczenie wykonania umów)	1 044 537,33	951 785,72

SKARBNIK GMINY PIŁA  
*Stacy*  
Ewelina Staszczyńska  
(główny księgowy)

2013-04-26

(rok, miesiąc, dzień)

*Hej*  
(kierownik jednostki)

BeSTia

2F99546BBB567720

B.I Zapasy	202 947,31	266 837,03	C.II.7 Rozliczenia z tytułu środków na wydatki budżetowe i z tytułu dochodów budżetowych	1 556 307,09	1 666 164,06
B.I.1 Materiały	202 947,31	239 892,87	C.III Rezerwy na zobowiązania	0,00	0,00
B.I.2 Półprodukty i produkty w toku	0,00	0,00	D Fundusze specjalne	1 592 312,61	1 668 153,57
B.I.3 Produkty gotowe	0,00	0,00	D.1 Zakładowy Fundusz Świadczeń Socjalnych	1 592 312,61	1 668 153,57
B.I.4 Towary	0,00	26 944,16	D.2 Inne fundusze	0,00	0,00
B.II Należności krótkoterminowe	22 061 860,87	22 370 551,44	E Rozliczenia międzyokresowe	2 246 772,34	4 450 660,80
B.II.1 Należności z tytułu dostaw i usług	6 880 368,02	1 075 396,23	E.I Rozliczenia międzyokresowe przychodów	1 962 208,22	4 166 554,28
B.II.2 Należności od budżetów	70 215,41	118 297,28	E.II Inne rozliczenia międzyokresowe	284 564,12	284 106,52
B.II.3 Należności z tytułu ubezpieczeń i innych świadczeń	5 476,55	4 403,07			
B.II.4 Pozostałe należności	15 105 800,89	21 172 454,86			
B.II.5 Rozliczenia z tytułu środków na wydatki budżetowe i z tytułu dochodów budżetowych	0,00	0,00			
B.III Krótkoterminowe aktywa finansowe	4 063 659,06	3 864 935,75			
B.III.1 Środki pieniężne w kasie	929,17	1 003,36			
B.III.2 Środki pieniężne na rachunkach bankowych	4 061 661,89	3 862 816,19			
B.III.3 Środki pieniężne państwowego funduszu celowego	0,00	0,00			
B.III.4 Inne środki pieniężne	1 068,00	1 116,20			
B.III.5 Akcje lub udziały	0,00	0,00			
B.III.6 Inne papiery wartościowe	0,00	0,00			
B.III.7 Inne krótkoterminowe aktywa finansowe	0,00	0,00			
B.IV Rozliczenia międzyokresowe	115 951,07	83 747,76			
<b>Suma aktywów</b>	<b>970 366 453,70</b>	<b>975 723 274,19</b>	<b>Suma pasywów</b>	<b>970 366 453,70</b>	<b>975 723 274,19</b>

A. Objaśnienie - wykazane w bilansie wartości aktywów trwałych i obrotowych są pomniejszone odpowiednio o umorzenie i odpisy aktualizujące.

B. Informacje uzupełniające istotne dla rzetelności i przejrzystości sytuacji finansowej i majątkowej:

SKARZKA GMINY PŁA

(główny księgowy)

2013-04-26


(rok, miesiąc, dzień)

(kierownik jednostki)

BeSTia

2F99546BBB567720

Symbol	Opis	Wartość
1	Umorzenie wartości niematerialnych i prawnych	2 798 570,31
2	Umorzenie środków trwałych	197 924 176,81
3	Umorzenie pozostałych środków trwałych	20 474 999,40
4	Odpisy aktualizujące środki trwałe	0,00
5	Odpisy aktualizujące środki trwałe w budowie	0,00
6	Odpisy aktualizujące wartości niematerialne i prawne	0,00
7	Odpisy aktualizujące należności	19 448 497,50
10	Należności warunkowe	13 048,34
11	Należności od inkasentów opłaty targowej	12 268,00
12	Należności warunkowe z tytułu udzielonych bonifikat	32 366 294,69
13	Przyjęte gwarancje ubezpieczeniowe z tytułu wadliw i zabezpieczenia należytego wykonania umów	2 356 344,04
8	Umorzenie księgozbioru	845 865,94
9	Zobowiązania warunkowe (hipoteka na nieruchomościach gminnych)	4 407 964,80

  
 (główny księgowy)

2013-04-26

(rok, miesiąc, dzień)



(kierownik jednostki)

Wyjaśnienia do bilansu

WARSZAWA  
SŁU  
Krajowa

(główny księgowy)

BeSTia


2013-04-26

(rok, miesiąc, dzień)

2F99546BBB567720

(kierownik jednostki)



Nazwa i adres jednostki sprawozdawczej  <b>Prezydent Miasta Piły</b>  Pl. St.Staszica 10 64-920 PIŁA	<b>BILANS</b> z wykonania budżetu państwa, jednostki samorządu terytorialnego  Gmina PIŁA  sporządzony na dzień 31-12-2012 r.	Adresat: Regionalna Izba Obrachunkowa w Poznaniu
		Wysłać bez pisma przewodniego A0518B04D71F7927 
Numer identyfikacyjny REGON  <b>570791164</b>		

AKTYWA	Stan na początek roku	Stan na koniec roku	PASYWA	Stan na początek roku	Stan na koniec roku
I Środki pieniężne	19 975 550,99	15 924 236,94	I Zobowiązania	52 387 522,32	75 426 787,30
I.1 Środki pieniężne	19 975 550,99	15 924 236,94	I.1 Zobowiązania finansowe	52 253 007,15	75 288 494,63
I.1.1 Środki pieniężne budżetu	19 975 550,99	15 924 236,94	I.1.1 Krótkoterminowe (do 12 miesięcy)	7 253 007,15	9 288 494,63
I.1.2 Pozostałe środki pieniężne	0,00	0,00	I.1.2 Długoterminowe (powyżej 12 miesięcy)	45 000 000,00	66 000 000,00
II Należności i rozliczenia	3 417 568,85	3 024 248,24	I.2 Zobowiązania wobec budżetów	134 515,17	138 278,13
II.1 Należności finansowe	0,00	0,00	I.3 Pozostałe zobowiązania	0,00	14,54
II.1.1 Krótkoterminowe (do 12 miesięcy)	0,00	0,00	II Aktywa netto budżetu	-31 752 575,33	-59 248 352,49
II.1.2 Długoterminowe (powyżej 12 miesięcy)	0,00	0,00	II.1 Wynik wykonania budżetu (+,-)	2 807 682,42	-25 850 993,16
II.2 Należności od budżetów	1 861 261,76	1 349 188,36	II.1.1 Nadwyżka budżetu (+)	4 997 641,42	0,00
II.3 Pozostałe należności i rozliczenia	1 556 307,09	1 675 059,88	II.1.2 Deficyt budżetu (-)	0,00	-25 305 818,16
III Inne aktywa	253 007,15	288 494,63	II.1.3 Niewykonane wydatki (-)	-2 189 959,00	-545 175,00
			II.2 Wynik na operacjach niekasowych (+,-)	74 700,00	0,00
			II.3 Rezerwa na niewygasające wydatki	2 189 959,00	545 175,00
			II.4 Środki z prywatyzacji	0,00	0,00
			II.5 Skumulowany wynik budżetu (+,-)	-36 824 916,75	-33 942 534,33
			III Inne pasywa	3 011 180,00	3 058 545,00
<b>Suma aktywów</b>	<b>23 646 126,99</b>	<b>19 236 979,81</b>	<b>Suma pasywów</b>	<b>23 646 126,99</b>	<b>19 236 979,81</b>

Informacje uzupełniające:

*Skarbnik*

skarbnik

2013-03-13

rok, miesiąc, dzień

*Zarząd*

zarząd

Symbol	Opis	Wartość
1	Udzielone gwarancje i poręczenia	0,00
2	Otrzymane gwarancje i poręczenia	0,00
3	Inne informacje istotne dla rzetelności i przejrzystości budżetu	0,00

*[Handwritten signature]*

skarbnik

2013-03-13

rok, miesiąc, dzień

*[Handwritten signature]*

zarząd

Wyjaśnienia do bilansu

*[Signature]*

skarbnik

2013-03-13

rok, miesiąc, dzień


BeSTia

A0518B04D71F7927

*[Signature]*

*[Signature]*

zarząd

Nazwa i adres jednostki sprawozdawczej Prezydent Miasta Piły Pl. St.Staszica 10 64-920 PIŁA	Rachunek zysków i strat jednostki (wariant porównawczy)  sporządzony na na dzień 31-12-2012 r.	Adresat: Regionalna Izba Obrachunkowa w Poznaniu	
Numer identyfikacyjny REGON 570791164		Wysłać bez pisma przewodniego E7B8C88A21DF074A 	
		<b>Stan na koniec roku poprzedniego</b>	<b>Stan na koniec roku bieżącego</b>
<b>A. Przychody netto z podstawowej działalności operacyjnej</b>	237 650 330,64	213 902 227,54	
A.I. Przychody netto ze sprzedaży produktów	25 344 256,28	7 133 679,74	
A.II. Zmiana stanu produktów (zwiększenia - wartość dodatnia, zmniejszenie - wartość ujemna)	57 564,42	-19 021,28	
A.III. Koszt wytworzenia produktów na własne potrzeby jednostki	0,00	0,00	
A.IV. Przychody netto ze sprzedaży towarów i materiałów	0,00	4 539,97	
A.V. Dotacje na finansowanie działalności podstawowej	3 000 000,00	0,00	
A.VI. Przychody z tytułu dochodów budżetowych	209 248 509,94	206 783 029,11	
<b>B. Koszty działalności operacyjnej</b>	199 006 260,70	203 975 075,50	
B.I. Amortyzacja	16 119 577,90	18 492 014,28	
B.II. Zużycie materiałów i energii	21 395 985,91	21 081 825,94	
B.III. Usługi obce	36 444 709,40	33 150 437,74	
B.IV. Podatki i opłaty	6 232 947,63	3 571 021,87	
B.V. Wynagrodzenia	71 851 594,45	77 377 864,99	
B.VI. Ubezpieczenia społeczne i inne świadczenia dla pracowników	16 446 811,69	18 934 229,46	
B.VII. Pozostałe koszty rodzajowe	1 675 670,95	1 664 759,97	
B.VIII. Wartość sprzedanych towarów i materiałów	0,00	0,00	
B.IX. Inne świadczenia finansowane z budżetu	26 560 206,90	28 490 219,65	
B.X. Pozostałe obciążenia	2 278 755,87	1 212 701,60	
<b>C. Zysk (strata) z działalności podstawowej (A - B)</b>	38 644 069,94	9 927 152,04	
<b>D. Pozostałe przychody operacyjne</b>	1 304 930,03	6 595 591,08	
D.I. Zysk ze zbycia niefinansowych aktywów trwałych	3 058,88	4 115 192,08	
D.II. Dotacje	0,00	0,00	
D.III. Inne przychody operacyjne	1 301 871,15	2 480 399,00	
<b>E. Pozostałe koszty operacyjne</b>	2 372 765,56	2 605 057,25	
E.I. Koszty inwestycji finansowanych ze środków własnych samorządowych zakładów budżetowych i dochodów jednostek budżetowych gromadzonych na wydzielonym rachunku	0,00	0,00	

BeSTia  
SKARBNIK GMINY PIŁA  
główny księgowy  
Ewelina Ślugańska

2013-04-26  
rok, miesiąc, dzień  
E7B8C88A21DF074A

WZ. PIŁA  
Regionalna Izba Obrachunkowa w Poznaniu  
kierownik jednostki  
Krzysztof Szewc  
Zastępca Prezidenta



E.II.	Pozostałe koszty operacyjne	2 372 765,56	2 605 057,25
F.	Zysk (strata) z działalności operacyjnej (C + D - E)	37 576 234,41	13 917 685,87
G.	Przychody finansowe	769 967,27	2 330 754,39
G.I.	Dywidendy i udziały w zyskach	0,00	0,00
G.II.	Odsetki	769 966,03	2 330 754,39
G.III.	Inne	1,24	0,00
H.	Koszty finansowe	4 440 088,09	3 087 791,02
H.I.	Odsetki	4 420 588,09	3 011 894,45
H.II.	Inne	19 500,00	75 896,57
I.	Zysk (strata) z działalności gospodarczej (F + G - H)	33 906 113,59	13 160 649,24
J.	Wynik zdarzeń nadzwyczajnych (J.I. - J.II.)	3 852,90	-1 000,00
J.I.	Zyski nadzwyczajne	3 852,90	23 886,80
J.II.	Straty nadzwyczajne	0,00	24 886,80
K.	Zysk (strata) brutto (I +/- J)	33 909 966,49	13 159 649,24
L.	Podatek dochodowy	428 340,00	0,00
M.	Pozostałe obowiązkowe zmniejszenia zysku (zwiększenia straty) oraz nadwyżki środków obrotowych	0,00	0,00
N.	Zysk (strata) netto (K - L - M)	33 481 626,49	13 159 649,24

Informacje uzupełniające istotne dla oceny rzetelności i przejrzystości sytuacji finansowej :

SKARBNIK GMINY PILA  
  
Ewelina Ślugańska

2013-04-26

główny księgowy

rok, miesiąc, dzień

BeSTia

E7B8C88A21DF074A

WZ. PRZYZYDENTA MIASTA

  
kierownik jednostki

Przewodniczący Rady Miejskiej

Wyjaśnienia do sprawozdania

SKARBNIK GMINY PILA  
*główny*  
Ewelina Ślugańska

główny księgowy

BeSTia


2013-04-26

rok, miesiąc, dzień

E7B8C88A21DF074A

WZ. PREZYDENTA MIASTA

*główny*  
Kierownik jednostki  
Zastępca Prezydenta

Nazwa i adres jednostki sprawozdawczej Prezydent Miasta Piły Pl. St. Staszica 10 64-920 PIŁA	Zestawienie zmian w funduszu jednostki  sporządzone na na dzień 31-12-2012 r.	Adresat: Regionalna Izba Obrachunkowa w Poznaniu	
Numer identyfikacyjny REGON  570791164		Wysłać bez pisma przewodniego 6E8B5CA82588724C 	
		Stan na koniec roku poprzedniego	Stan na koniec roku bieżącego
I. Fundusz jednostki na początku okresu (BO)	856 185 217,15	912 854 051,27	
I.1. Zwiększenie funduszu (z tytułu)	450 930 078,98	459 374 914,19	
I.1.1. Zysk bilansowy za rok ubiegły	178 743 607,84	160 869 346,13	
I.1.2. Zrealizowane wydatki budżetowe	217 791 159,71	245 246 622,44	
I.1.3. Zrealizowane płatności ze środków europejskich	0,00	0,00	
I.1.4. Środki na inwestycje	32 811 825,27	35 216 623,82	
I.1.5. Aktualizacja wyceny środków trwałych	0,00	0,00	
I.1.6. Nieodpłatnie otrzymane środki trwałe i środki trwałe w budowie oraz wartości niematerialne i prawne	10 094 556,94	3 327 585,65	
I.1.7. Aktywa przejęte od zlikwidowanych lub połączonych jednostek	0,00	0,00	
I.1.8. Aktywa otrzymane w ramach centralnego zaopatrzenia	0,00	0,00	
I.1.9. Pozostałe odpisy z wyniku finansowego za rok bieżący	0,00	0,00	
I.1.10. Inne zwiększenia	11 488 929,22	14 714 736,15	
I.2. Zmniejszenia funduszu jednostki (z tytułu)	394 261 244,86	433 145 297,71	
I.2.1. Strata za rok ubiegły	104 506 857,99	127 387 719,64	
I.2.2. Zrealizowane dochody budżetowe	209 303 965,17	217 990 280,64	
I.2.3. Rozliczenie wyniku finansowego i środków obrotowych za rok ubiegły	129 547,91	58 998,57	
I.2.4. Dotacje i środki na inwestycje	54 024 374,57	57 154 832,60	
I.2.5. Aktualizacja wyceny środków trwałych	0,00	0,00	
I.2.6. Wartość sprzedanych i nieodpłatnie przekazanych środków trwałych i środków trwałych w budowie oraz wartości niematerialnych i prawnych	14 803 389,67	15 335 039,37	
I.2.7. Pasywa przejęte od zlikwidowanych lub połączonych jednostek	0,00	0,00	
I.2.8. Aktywa przekazane w ramach centralnego zaopatrzenia	0,00	0,00	
I.2.9. Inne zmniejszenia	11 493 109,55	15 218 426,89	
II. Fundusz jednostki na koniec okresu (BZ)	912 854 051,27	939 083 667,75	
III. Wynik finansowy netto za rok bieżący (+,-)	33 481 626,49	13 159 649,24	
III.1. zysk netto (+)	160 869 346,13	151 759 467,50	

SKARBNIK GMINY PIŁA

  
Ewelina Świątek

2013-04-26

rok, miesiąc, dzień

6E8B5CA82588724C

PREZYDENTA MIASTA

  
kierownik jednostki

Prezydenta

III.2.	strata netto (-)	-127 387 719,64	-138 599 818,26
IV.	Nadwyżka dochodów jednostek budżetowych, nadwyżka środków obrotowych samorządowych zakładów budżetowych	58 998,57	21 469,52
V.	Fundusz (II+,-III-IV)	946 276 679,19	952 221 847,47

Informacje uzupełniające istotne dla oceny rzetelności i przejrzystości sytuacji finansowej :

SKARBNIK GMINY PILA  
*[Signature]*  
 Ewelina Ślugajska

\_\_\_\_\_  
 główny księgowy

BeSTia

2013-04-26

\_\_\_\_\_  
 rok, miesiąc, dzień

6E8B5CA82588724C

PREZYSTA MIASTA  
*[Signature]*

\_\_\_\_\_  
 kierownik jednostki

\_\_\_\_\_  
 Prezydenta

Wyjaśnienia do sprawozdania

SKARBNIK GMINY PIŁA  
*[Signature]*  
Ewelina Ślugańska

główny księgowy

BeSTia

2013-04-26

rok, miesiąc, dzień

6E8B5CA82588724C

PREZYDENTA MIASTA

*[Signature]*  
kierownik jednostki  
wiceprezydent