


Nazwa i adres jednostki sprawozdawczej  <b>Prezydent Miasta Piły</b>  Pl. St. Staszica 10 64-920 PIŁA	<b>BILANS</b> z wykonania budżetu państwa, jednostki samorządu terytorialnego  Gmina PIŁA  sporządzony na dzień 31-12-2010 r.	Adresat: Regionalna Izba Obrachunkowa w Poznaniu
		Wystać bez pisma przewodniego 5F65F3307514AB32 
Numer identyfikacyjny REGON  <b>570791164</b>		

AKTYWA	Stan na początek roku	Stan na koniec roku	PASYWA	Stan na początek roku	Stan na koniec roku
I Środki pieniężne	42 544 800,08	41 853 897,85	I Zobowiązania	52 209 350,70	58 128 630,38
I.1 Środek pieniężne	42 544 800,08	41 853 897,85	I.1 Zobowiązania finansowe	32 153 174,50	58 057 315,78
I.1.1 Środki pieniężne budżetu	42 544 800,08	41 853 897,85	I.1.1 Krótkoterminowe (do 12 miesięcy)	4 086 024,50	6 097 315,78
I.1.2 Środki pieniężne funduszy pomocowych	0,00	0,00	I.1.2 Długoterminowe (powyżej 12 miesięcy)	28 067 150,00	52 000 000,00
I.1.3 Pozostałe środki pieniężne	0,00	0,00	I.2 Zobowiązania wobec budżetów	56 175,23	31 284,58
I.2 Należności i rozliczenia	4 708 775,75	4 433 420,78	I.3 Pozostałe zobowiązania	0,00	0,00
II - Należności finansowe	0,00	502 318,63	II Aktywa netto budżetu	12 440 834,60	-14 558 286,75
II.1.1 Krótkoterminowe (do 12 miesięcy)	0,00	502 318,63	II.1 Nadwyżka (+) lub niedobór (-) wykonania budżetu	-63 430 758,29	-10 658 995,35
II.1.2 Długoterminowe (powyżej 12 miesięcy)	0,00	0,00	II.1.1 Nadwyżka budżetu (+)	0,00	1 608 532,55
II.2 Należności od budżetów	1 556 192,39	1 723 520,87	II.1.2 Niedobór budżetu (-)	-63 476 833,35	0,00
I.3 Pozostałe należności i rozliczenia	3 152 584,06	2 267 571,23	I.1.5 Niewykorzystane wydatki (-)	0,00	-22 285 628,00
III Inne aktywa	16 224,50	10 185,70	II.1.4 Wynik na funduszach pomocowych (+, -)	48 074,09	0,00
			II.2 Wynik na operacjach finansowych (+, -)	48 650 000,00	0,00
			II.3 Rezerwa na niewygasające wydatki	38 608 755,50	22 285 628,00
			II.4 Fundusze pomocowe (bez pozycji 1.4)	40 239,24	0,00
			II.5 Składki z prywatyzacji	0,00	0,00
			II.6 Skumulowane nadwyżka lub niedobór na zasobach budżetu (+, -)	-11 427 401,35	-26 167 921,40
			III Inne pasywa	2 819 818,00	2 788 172,63

SKARBNIK GMINY PIŁA

Ewelina Sługajska

(główny księgowy budżetu państwa, skarbnik)

BeSTia

2011-04-08

rok, miesiąc, dzień

5F65F3307914AB32

PREZYDENT MIASTA PIŁY

(minister członkowie zarządu)

<b>Suma aktywów</b>	<b>47 269 801,33</b>	<b>46 357 484,21</b>	<b>Suma pasywów</b>	<b>47 269 801,33</b>	<b>46 357 484,21</b>

Informacje uzupełniające:

Symbol	Opis	Wartość
1	Udzielone dotacje i świadczenia	320 182,00

SKARBNIK GMINY PŁA

*Ewelina Świątajska*  
Ewelina Świątajska

(główny księgowy budżetu państwa, skarbnik)

BaSTia

2011-04-08

rok, miesiąc, dzień

5FB5F3307914AB32

PREZYDENT MIASTA PIŁY

*Piotr Piłowski*  
Piotr Piłowski

(minister, członkowie zarządu)

Nazwa i adres jednostki sprawozdawczej <b>Prezydent Miasta Piły</b> Pl. St. Staszica 10 64-920 PIŁA	<b>BILANS</b> jednostki budżetowej  sporządzony na dzień 31-12-2010 r.	Adresat: Regionalna Izba Obrachunkowa w Poznaniu
Numer identyfikacyjny REGON <b>670791164</b>		Wysłać bez pisma przewodniego C70C74DCDD38DD0E 

AKTYWA	Stan na początek roku	Stan na koniec roku	PASYWA	Stan na początek roku	Stan na koniec roku
A Aktywa trwałe	581 227 411,17	906 009 999,80	A Fundusz	578 371 277,35	904 027 444,31
A I Wartości niematerialne i prawne	439 503,96	523 018,95	A I Fundusz jednostki	504 444 533,47	830 190 861,83
A II Rzeczowe aktywa trwałe	448 945 773,35	768 726 584,04	A II Wynik finansowy netto	73 926 743,88	73 836 582,48
A II 1 Środki trwałe	408 243 324,91	732 408 205,77	A II.1.1 Zysk netto (+)	160 832 148,99	178 343 789,42
A II 1.1 Grunty	197 534 981,95	478 014 287,52	A II.1.2 Strata netto (-)	-86 905 405,11	-104 506 957,99
A II.1.2 Budyunki, lokale i obiekty inżynierii lądowej i wodnej	204 089 287,65	244 652 388,32	A III Nadwyżka środków obrotowych (-)	0,00	-448,85
A II.1.3 Urządzenia techniczne i maszyny	2 251 046,14	4 811 728,36	A IV Odpisy z wyniku finansowego (-)	0,00	0,00
A II.1.4 Środki transportu	235 126,84	479 921,85	A V Fundusz własny zlikwidowanych jednostek	0,00	0,00
A II 1.5 Inne środki trwałe	4 154 802,13	4 499 867,23	A VI Inne	0,00	0,00
A II 2 Inwestycje rozpoczęte (środki trwałe w budowie)	40 702 448,94	37 320 480,27	B Fundusz celowy	1 063 845,17	0,00
A II.3 Środki przekazane na poczet inwestycji	0,00	0,00	B.1.1 Territorialny Fundusz Ochrony Gruntów Rolnych	0,00	0,00
A III Należności długoterminowe	2 466 128,83	3 383 634,13	B.1.2 Wojewódzki Fundusz Gospodarki Zasobami Geodezyjnym i Kartograficznym	0,00	0,00
A IV Długoterminowe aktywa finansowe	129 358 004,50	132 569 854,50	B.1.3 Fundusz Socjalny Wsi	0,00	0,00
A IV.1.1 Akcje i udziały	129 358 004,50	132 569 854,50	B.1.4 Powiatowy Fundusz Gospodarki Zasobami Geodezyjnym i Kartograficznym	0,00	0,00
A IV.1.2 Papiery wartościowe długoterminowe	0,00	0,00	B.1.5 Gminny Fundusz Gospodarki Zasobami Geodezyjnym i Kartograficznym	0,00	0,00
A IV.1.3 Inne długoterminowe aktywa finansowe	0,00	0,00	B.1.6 Powiatowy Fundusz Ochrony Środowiska i Gospodarki Wodnej	0,00	0,00
A V Wartość własny zlikwidowanych jednostek	0,00	0,00	B.1.7 Gminny Fundusz Ochrony Środowiska i Gospodarki Wodnej	1 063 845,17	0,00

SKARBNIA GMINY PIŁA  
*[Podpis]*  
Ewelina Świątek  
(główny księgowy)

2011-04-29

(rok, miesiąc, dzień)

PREZYDENT MIASTA PIŁY

*[Podpis]*  
Piotr Głowacki  
(kierownik jednostki)

BeSta

C70C74DCDD38DD0E

B Aktywa obrotowe	15 499 302,04	11 857 771,37	C Zobowiązania długoterminowe	0,00	0,00
B.I Zapasy	150 139,75	153 534,47	D Zobowiązania krótkoterminowe i fundusze specjalne	17 224 527,98	13 787 199,76
B.I.1.1 Materiały	149 457,58	149 203,47	D.I Zobowiązania krótkoterminowe	15 080 288,86	12 360 424,07
B.I.1.2 Półprodukty i produkty w toku	0,00	0,00	D.I.1.1 Zobowiązania z tytułu dostaw i usług	7 340 355,64	2 997 767,65
B.I.1.3 Produkty gotowe	0,00	0,00	D.I.1.2 Zobowiązania według budżetów	607 052,10	174 667,96
B.I.1.4 Towary	882,07	4 331,00	D.I.1.3 Zobowiązania z tytułu ubezpieczeń społecznych	576 220,30	769 076,67
B.II Należności krótkoterminowe	11 115 008,74	8 619 796,09	D.I.1.4 Zobowiązania z tytułu wynagrodzeń	3 288 226,24	4 379 715,10
B.II.1 Należności z tytułu dostaw i usług	600 392,72	274 233,34	D.I.1.5 Pozostałe zobowiązania	579 649,51	355 270,09
B.II.1.2 Należności od budżetów	2 655 688,20	84 777,15	D.I.1.6 Sumy obce (depozytowe, zabezpieczenie wykreślenia umów)	636 188,53	436 155,31
B.II.1.3 Należności z tytułu ubezpieczeń społecznych	2 827,58	3 512,49	D.I.1.7 Rozliczenia z tytułu środków na wydatki budżetowe i z tytułu dochodów budżetowych	3 152 884,36	2 267 571,28
B.II.1.4 Pozostałe należności	7 656 905,24	8 257 279,73	D.I.1.8 Rezerwy na zobowiązania	0,00	0,00
B.II.1.5 Rozliczenia z tytułu środków na wydatki budżetowe i z tytułu dochodów budżetowych	0,00	0,00	D.II Fundusze specjalne	1 164 236,00	1 406 774,69
B.III Środki pieniężne	4 148 084,85	2 997 497,50	D.II.1 Zakładowy fundusz świadczeń socjalnych	1 164 236,00	1 406 774,69
B.III.1 Środki pieniężne w kasie	0,00	0,00	D.II.1.2 Inne fundusze	0,00	0,00
B.III.1.2 Środki pieniężne na rachunkach bankowych	4 148 084,85	2 995 687,75	E Rozliczenia międzyokresowe	57 067,81	53 127,90
B.III.1.3 Inne środki pieniężne	0,00	819,75	E.I Rozliczenia międzyokresowe przychodów	57 067,81	53 127,90
B.IV Kalkulacyjne papiery wartościowe	19 500,00	19 500,00	E.II Inne rozliczenia międzyokresowe	0,00	0,00
B.V Rozliczenia międzyokresowe	56 567,70	57 453,95	F Inne pasywa	0,00	0,00
C Inne aktywa	0,00	0,00			
<b>Suma aktywów</b>	<b>696 716 713,21</b>	<b>617 867 770,97</b>	<b>Suma pasywów</b>	<b>696 716 713,21</b>	<b>617 867 770,97</b>

A. Objasnienie - wykazane w bilansie wartosci aktywów trwalych i obrotowych sa pomniejszone odpowiednio o umorzenie i odpisy aktualizujace.

B. Informacje uzupełniajace istotne dla rzetelnosci i przejrzystosci sytuacji finansowej i majatkowej:

GRACJA GOSNYSKA  
*Gracja Gosnyska*  
 (główny księgowy)

2011-04-29

(rok, miesiąc, dzień)

PREZYDENT MIASTA PIŁY

*Przemysław Głowacki*

(kierownik jednostki)

BeSTia

C70C74DCDD36DD0E

Symbol	Opis	Wartość
1	Umożenie wartości niematerialnych i prawnych	2 180 158,47
2	Umożenie środków trwałych	112 528 259,29
3	Umożenie pozostałych środków trwałych i wyposażenia	17 825 263,74
4	Odpiisy aktualizujące należności	15 219 743,00
5	Umożenie księgozbioru	810 410,80
6	Należności warunkowe	23 581,75
7	Zobowiązania warunkowe	4 410 846,80
8	Należności od inkasentów opl. skrzynkowej i targowej	12 698,00
9	Należności warunkowe z tyt. udzielenych bonifikat	44 524 284,84

ENARBIANIE MIANY PŁA

*Ewelina Słupajaska*  
Ewelina Słupajaska

(główny księgowy)

2011-04-29

(rok, miesiąc, dzień)


PREZYDENT MIASTA PIŁY

*Robert Głowacki*  
Robert Głowacki


(nierównnik jednostki)

BeSTia

C70C74DCDD38DDDE

Nazwa, adres jednostki sprawozdawczej Prezydent Miasta Piły Pl. Św. Szymona 10 64-073 Piła	Rachunek zysków i strat jednostki (wariant porównawczy) Sprawozdanie łączne jednostek budżetowych	Adresat Regionalna Izba Obrachunkowa w Poznaniu
Numer identyfikacyjny REGON 570791164	sporządzony na na dzień 31-12-2010 r.	Wysłać bez pisma przewodniego 2F640F87C8F6F925 
	Stan na koniec roku poprzedniego	Stan na koniec roku bieżącego
<b>A. Przychody netto ze sprzedaży i zrównane z nimi, w tym:</b>	189 569 564,64	209 523 350,52
I. Przychody netto ze sprzedaży produktów	4 013 167,38	6 775 494,38
1. w tym: dotacje zaliczane do przychodów (podmiotowe, przedmiotowe, na pierwsze wyposażenia w środki obrotowe)	0,00	0,00
II. Zmiana stanu produktów (zwiększenia - wartość dodania, zmniejszenia - wartość ujemna)	39 606,92	20 566,40
III. Koszt wytworzenia produktów na własne potrzeby jednostki	0,00	0,00
IV. Przychody netto ze sprzedaży towarów i materiałów	576 000,00	0,00
V. Pozostałe dochody budżetowe	184 941 108,54	202 727 300,67
<b>B. Koszty działalności operacyjnej</b>	135 569 768,54	158 866 197,16
I. Amortyzacja	11 892 614,50	13 380 580,71
II. Zużycie materiałów i energii	12 800 798,20	14 328 953,07
III. Usługi obce	27 775 837,84	31 558 392,89
IV. Podatki i opłaty	1 208 067,19	1 284 062,58
V. Wynagrodzenia	47 245 610,34	57 416 786,30
VI. Ubezpieczenia społeczne i inne świadczenia dla pracowników	10 836 634,79	12 642 166,71
VII. Pozostałe koszty rodzajowe	978 513,25	1 268 127,08
VIII. Wartość sprzedanych towarów i materiałów	0,00	0,00
IX. Udzielone dotacje	0,00	0,00
X. Inne świadczenia finansowane z budżetu	22 878 341,35	26 280 941,22
XI. Pozostałe obciążenia	294 406,08	1 316 154,80
<b>C. Zysk (strata) ze sprzedaży (A - B)</b>	54 000 196,30	50 657 153,36
<b>D. Pozostałe przychody operacyjne</b>	19 498 583,60	27 170 142,59
I. Zysk ze zbycia niefinansowych aktywów trwałych	8 649 256,55	12 657 210,93
II. Dotacje	0,00	0,00
III. Pockrycie amortyzacji	11 892 614,50	13 380 580,71
IV. Inne przychody operacyjne	1 054 892,15	1 104 350,95

SKARBNIK GMINY PIŁA

  
Główny księgowy

BeSTia

2011-04-29

(rok, miesiąc, dzień)

2F640F87C8F6F925

PREZYDENT MIASTA PIŁY

  
(kierownik jednostki)

E.	Pozostałe koszty operacyjne	1 202 784,89	3 769 368,02
I.	Koszty inwestycji finansowanych ze środków własnych zakładów budżetowych i dochodów własnych jednostek budżetowych	0,00	0,00
II.	Pozostałe koszty operacyjne	1 202 784,89	3 769 368,02
F.	Zysk (strata) z działalności operacyjnej (C + D - E)	72 290 974,21	74 057 927,13
G.	Przychody finansowe	2 697 201,10	1 412 800,34
I.	Dywidendy i udziały w zyskach	0,00	200 000,00
II.	Odszeki	2 697 201,10	1 212 715,34
III.	Inne	0,00	145,00
H.	Koszty finansowe	1 177 505,90	1 655 201,09
I.	Odszeki	1 177 505,90	1 655 200,81
II.	Inne	0,00	0,57
I.	Zysk (strata) z działalności gospodarczej (F + G - H)	73 813 669,41	73 815 586,09
J.	Wynik zdarzeń nadzwyczajnych (J.I. - J.II.)	113 074,47	21 345,34
I.	Zyski nadzwyczajne	113 074,47	21 345,34
II.	Straty nadzwyczajne	0,00	0,00
K.	Zysk (strata) brutto (I + J)	73 926 743,88	73 836 931,43
L.	Podatek dochodowy	0,00	0,00
M.	Pozostałe obowiązkowe zmniejszenia zysku (zwiększenia straty) oraz nadwyżki środków obrotowych	0,00	0,00
N.	Zysk (strata) netto (K - L - M)	73 926 743,88	73 836 931,43

SKARBNIK GMINY PIŁA

*Ewelina Sidorajska*  
Ewelina Sidorajska

(główny księgowy)

BeSTie

2011-04-29


(rok, miesiąc, dzień)

2F640F67C8F6F925

PREZYDENT MIASTA PIŁY

*Piotr Skowronski*  
Piotr Skowronski

(kierownik jednostki)

Nazwa i adres jednostki sprawozdawczej Prezydent Miasta Piły Pl. Ślesińska 10 64-220 PIŁA		Zestawienie zmian w funduszu jednostki  Sprawozdanie łączne jednostek budżetowych  sporządzone na na dzień 31-12-2010 r.	Adresat: Regionalna Izba Obrachunkowa w Poznaniu	
Numer Identyfikacyjny REGON  570791164			Wysłać bez pisma przewodniego FD09AFE61D91E169 	
			Stan na koniec roku poprzedniego	Stan na koniec roku bieżącego
I.	Fundusz jednostki na początku okresu (BO)		430 117 274,34	504 444 533,47
II.	Zwiększenie funduszu (z tytułu)		509 772 445,50	756 661 996,13
II.1.	Zysk bilansowy za rok ubiegły		153 012 766,75	160 632 145,89
II.2.	Zrealizowane wydatki budżetowe		283 031 973,19	226 275 489,24
II.3.	Dotacje, środki na inwestycje, odpisy z wyniku finansowego na inwestycje		74 905 316,26	57 364 051,96
II.4.	Aktualizacja środków trwałych		0,00	1 558 908,46
II.5.	Nieodpłatnie otrzymano środki trwałe i inwestycje		14 852 782,39	20 451 996,82
II.6.	Aktywa przejęte od zlikwidowanych (połączonych) jednostek		1 779 261,88	5 243 092,31
II.7.	Środki obrotowe otrzymane w ramach centralnego zaopatrzenia		0,00	0,00
II.8.	Pozostałe odpisy z wyniku finansowego za rok bieżący		0,00	0,00
II.9.	Inne zwiększenia		32 190 335,03	282 936 262,25
III.	Zmniejszenia funduszu jednostki (z tytułu)		435 445 198,37	430 935 569,77
III.1.	Strata za rok ubiegły		82 257 016,42	86 905 403,11
III.2.	Zrealizowane dochody budżetowe		196 527 107,61	216 251 918,73
III.3.	Rozliczenie wyniku finansowego i środków obrotowych za rok ubiegły		0,00	0,00
III.4.	Dotacje i środki na inwestycje		109 913 383,75	82 599 123,33
III.5.	Pokrycie amortyzacji		11 892 614,50	13 368 580,71
III.6.	Aktualizacja środków trwałych		0,00	0,00
III.7.	Wartość sprzedanych i nieodpłatnie przekazanych środków trwałych i inwestycji		25 892 309,53	27 514 325,23
III.8.	Pasywa przejęte od zlikwidowanych (połączonych) jednostek		32 122,35	0,00
III.9.	Środki obrotowe przekazane w ramach centralnego zaopatrzenia		0,00	0,00
III.10.	Inne zmniejszenia		7 230 632,21	2 496 216,68
IV.	Fundusz jednostki na koniec okresu (BZ) (poz. I+II-III)		504 444 533,47	630 190 961,53
V.	Wynik finansowy netto za rok bieżący (+,-)		73 926 743,68	73 836 931,43
V.1.	zysk netto		160 632 146,89	176 343 789,42

SKARBNICZKA MIĘDZYGOSPODARSTWA  
 (główny księgowy)

2011-04-29

(rok, miesiąc, dzień)

PREZYDENT MIASTA PIŁY

Prat Głowski

(kierownik jednostki)



V 2.	strata netto (-)	-86 805 433,17	104 508 857,98
VI.	Nadwyżka dochodów własnych jednostek budżetowych, nadwyżka środków obrotowych zakładów budżetowych, odpisy z wyniku finansowego gospodarstw pomocniczych jednostek budżetowych	0,00	448,36
VII.	Fundusz (poz. IV*, V-VI)	578 371 277,35	904 027 444,31

SKARCA GMINY PIŁA

*Ewelina Siemajska*  
Ewelina Siemajska

(główny księgowy)

BeSTie

2011-04-29

(rok, miesiąc, dzień)

FD09AFE81D81E189

PREZYDENT MIASTA PIŁY

*Piotr Brzowski*  
Piotr Brzowski

(kierownik jednostki)

Nazwa i adres jednostki sprawozdawczej Prezydent Miasta Pity Pl. Śl. Staszica 10 64-920 Półka Numer identyfikacyjny REGON 570791164	BILANS zakładu budżetowego  sporządzony na dzień 31-12-2010 r.	Adresat: Regiona na Izba Obrachunkowa w Poznaniu
		Wysłać bez pisma przewodniego 8E8F1BDFCF7B2FC5 

AKTYWA	Stan na początek roku	Stan na koniec roku	PASYWA	Stan na początek roku	Stan na koniec roku
A Aktywa trwałe	32 177 901,30	26 458 155,33	A Fundusze	32 330 632,92	26 264 974,78
A.I Własność niematerialna i prawna	0,00	0,00	A.I Fundusze jednostki	32 257 670,78	25 994 255,32
A.II Rzeczowa aktywa trwałe	31 826 348,10	25 768 593,58	A.II Wyniki finansowy netto	159 673,20	399 616,42
A.II.1 Środki trwałe	31 826 348,10	25 758 693,58	A.II.1 Zysk netto (+)	179 878,81	399 616,42
A.II.1.1 Grunty	0,00	0,00	A.II.1.2 Strata netto (-)	-20 305,61	0,00
A.II.1.2 Budynki, lokale, obiekty inżynierii (głównie i wodnej)	31 154 395,33	25 585 408,74	A.III Nacwyżka środków odtworczych (-)	-68 441,38	-129 098,95
A.II.1.3 Urządzenia techniczne i maszyny	695 707,39	53 317,07	A.IV Odpisy z wyniku finansowego (-)	0,00	0,00
A.II.1.4 Środki transportu	5 516,58	0,00	A.V Fundusze nieplanowane zlikwidowanych jednostek	0,00	0,00
A.II.1.5 Inne środki trwałe	40 738,80	31 970,07	A.VI Inne	0,00	0,00
A.II.2 Inwestycje rozpoczęte (środki trwałe w budowie)	0,00	0,00	B Fundusze celowe	0,00	0,00
A.II.3 Środki przekazane na poczet inwestycji	0,00	0,00	B.1.1 Terenowy Fundusz Ochrony Gruntów Rolnych	0,00	0,00
A.III Należności długoterminowe	291 553,20	586 461,45	B.1.2 Wojewódzki Fundusz Gospodarki Zasobem Geodezyjnym i Kartograficznym	0,00	0,00
A.IV Długoterminowe aktywa finansowe	0,00	0,00	B.1.3 Fundusz Społeczny Wsi	0,00	0,00
A.IV.1.1 Akcje i udziały	0,00	0,00	B.1.4 Powiatowy Fundusz Gospodarki Zasobem Geodezyjnym i Kartograficznym	0,00	0,00
A.IV.1.2 Papiery wartościowe długoterminowe	0,00	0,00	B.1.5 Gminny Fundusz Gospodarki Zasobem Geodezyjnym i Kartograficznym	0,00	0,00
A.IV.1.3 Inne długoterminowe aktywa finansowe	0,00	0,00	B.1.6 Powiatowy Fundusz Ochrony Środowiska i Gospodarki Wodnej	0,00	0,00
A.V Wartość mienia zlikwidowanych jednostek	0,00	0,00	B.1.7 Gminny Fundusz Ochrony Środowiska i Gospodarki Wodnej	0,00	0,00

SKARBNIK GMINY PITY

*Ewelina Ślupajska*

(główny księgowy)

2011-05-12

(rok, miesiąc, dzień)

ZASTĘPCA PREZYDENTA

*Urszula Ślupajska*

(kierownik jednostki)

B.A. dywa obrotowe	11 319 209,05	10 249 884,69	C Zobowiązania długoterminowe	0,00	0,00
B.I Zapasy	61 518,38	48 416,25	D Zobowiązania krótkoterminowe i fundusze specjalne	9 540 319,33	8 516 248,35
B.I.1 Materiały	61 616,38	48 416,25	D.I Zobowiązania krótkoterminowe	9 147 788,31	8 287 155,50
B.I.1.2 Półprodukty i produkty w toku	0,00	0,00	D.I.1 Zobowiązania z tytułu dostaw i usług	4 469 768,66	4 878 232,49
B.I.1.3 Produkty gotowe	0,00	0,00	D.I.2 Zobowiązania według budżetów	471 697,40	425 842,68
B.I.1.4 Towary	0,00	0,00	D.I.1.3 Zobowiązania z tytułu ubezpieczeń społecznych	448 957,57	553 955,63
B.II Należności krótkoterminowe	7 076 265,75	7 749 431,85	D.I.1.4 Zobowiązania z tytułu wynagrodzeń	1 381 254,00	1 373 363,59
B.II.1.1 Należności z tytułu dostaw i usług	6 807 636,06	7 550 467,49	D.I.1.5 Fundusze zobowiązań	2 695 140,68	2 087 761,14
B.II.1.2 Należności od budżetów	0,00	32 533,72	D.I.1.6 Sumy obce (depozytowe, zabezpieczenie wykonania umów)	0,00	0,00
B.II.1.3 Należności z tytułu ubezpieczeń społecznych	0,00	0,00	D.I.1.7 Rozliczenia z tytułu środków na wydatki budżetowe i z tytułu dochodów budżetowych	0,00	0,00
B.II.1.4 Pozostałe należności	288 649,69	157 430,65	D.I.1.8 Rezerwy na zobowiązania	0,00	0,00
D.II.1.5 Rozliczenia z tytułu środków na wydatki budżetowe i z tytułu dochodów budżetowych	0,00	0,00	D.II Fundusze specjalne	382 631,02	229 091,65
B.III Środki pieniężne	4 155 476,11	2 452 036,49	D.II.1 Zakładowy fundusz świadczeń socjalnych	334 327,01	163 917,12
B.III.1.1 Środki pieniężne w kasie	1 312,53	2 428,51	D.II.1.2 Inne fundusze	56 204,01	59 174,73
B.III.1.2 Środki pieniężne na rachunkach bankowych	4 154 163,78	2 449 607,96	E Rozliczenia międzyokresowe	1 585 988,06	1 923 816,80
B.III.1.3 Inne środki pieniężne	0,00	0,00	E.I Rozliczenia międzyokresowe przychodów	1 128 460,33	1 496 209,05
B.IV Krótkoterminowe papiery wartościowe	0,00	0,00	E.II Inne rozliczenia międzyokresowe	437 527,75	437 527,75
B.V Rozliczenia międzyokresowe	5 630,79	0,00	F Inne passywa	0,00	0,00
C Inne aktywa	0,00	0,00			
<b>Suma aktywów</b>	<b>43 437 110,33</b>	<b>36 705 039,93</b>	<b>Suma pasywów</b>	<b>43 437 110,33</b>	<b>36 705 039,93</b>

A. Objawienia - wykazane w bilansie wartości aktywów trwałych i obrotowych są pomniejszone odpowiednio o umorzenia i odpisy aktualizujące.

B. Informacje uzupełniające istotne dla rzetelności i przejrzystości sytuacji finansowej i majątkowej:

SKARBNIK GWINY P.LA

Ewelina Siuńska

(główny księgowy)

2011-05-12

(rok, miesiąc, dzień)

2011-05-12

Krzysztof Szenc

(kierownik jednostki)

BoSTia

8E8F1BDFCF7B2FC5 Korekta nr 1

Symbol	Opis	Wartość
1	Umorzenie wartości niematerialnych i prawnych	14 967,76
2	Umorzenie środków trwałych	52 612 012,15
3	Umorzenie pozostałych środków trwałych i wyposażenia	491 434,99
4	Odpisy aktualizujące na zmniejszenie	420 583,53

SKARBNIK GMINY PŁA

*Ewelina Siugajnska*  
Ewelina Siugajnska

(główny księgowy)

2011-05-12

(rok, miesiąc, dzień)


ZASTĘPCY PRACZELNIK

*Krzysztof Kowalczyk*  
Krzysztof Kowalczyk

(kierownik jednostki)

BuSTia

8E5F1BD9CF7B2FC5 Korekta nr 1

Nazwa i adres jednostki sprawozdawczej Prezydent Miasta Piły Pl. Si. Szasza 10 64-820 PŁA	Rachunek zysków i strat jednostki (wariant porównawczy) Sprawozdanie łączne zakładów budżetowych	Adresat: Regionalna Izba Obrachunkowa w Poznaniu
Numer identyfikacyjny REGON 570791164	sporządzony na na dzień 31-12-2010 r.	Wysłać bez pisma przewodniego 534DB8631EF7B0F0 
	Stan na koniec roku poprzedniego	Stan na koniec roku bieżącego
A. Przychody netto ze sprzedaży i zrównane z nimi, w tym:	48 429 836,59	25 758 377,22
I. Przychody netto ze sprzedaży produktów	48 424 006,90	25 758 377,22
1. w tym: dotacje zaliczane do przychodów (podmiotowe, przedmiotowe, na pierwsze wyposażenie w środki obrotowe)	20 777 997,80	2 000 000,00
II. Zmiana stanu produktów (zwiększenia - wartość dodania, zmniejszenie - wartość ujemna)	6 830,79	0,00
III. Koszt wytworzenia produktów na własne potrzeby jednostki	0,00	0,00
IV. Przychody netto ze sprzedaży towarów i materiałów	0,00	0,00
V. Pozostałe dochody budżetowe	0,00	0,00
B. Koszty działalności operacyjnej	40 674 292,44	25 458 146,96
I. Amortyzacja	615 031,86	695 174,62
II. Zużycie materiałów i energii	8 584 173,14	4 780 791,11
III. Usługi obce	15 759 568,97	10 667 757,94
IV. Podatki i opłaty	5 822 818,07	6 034 369,90
V. Wynagrodzenia	14 935 159,21	2 620 321,21
VI. Ubezpieczenia społeczne i inne świadczenia dla pracowników	3 458 053,21	580 910,26
VII. Pozostałe koszty rodzajowe	136 469,05	98 620,90
VIII. Wartość sprzedanych towarów i materiałów	0,00	0,00
IX. Udzielone dotacje	0,00	0,00
X. Inne świadczenia finansowane z budżetu	15 300,00	0,00
XI. Pozostałe obciążenia	10 718,83	0,00
C. Zysk (strata) ze sprzedaży (A - B)	-1 144 455,75	300 251,26
D. Pozostałe przychody operacyjne	1 722 723,63	757 100,86
I. Zysk ze zbycia niefinansowych aktywów trwałych	76,00	0,00
II. Dotacje	0,00	0,00
III. Pokrycie amortyzacji	615 031,86	695 174,62
IV. Inne przychody operacyjne	907 615,70	101 926,24

SKARBNIK GMINY PŁA

  
 (główny księgowy)

2011-04-29

(rok, miesiąc, dzień)

534DB8631EF7B0F0

PREZYDENT MIASTA PIŁY

  
 (kierownik jednostki)

BeSTia


E.	Pozostałe koszty operacyjne	628 045,73	988 767,23
I.	Koszty inwestycji finansowanych ze środków własnych zakładów budżetowych i dochodów własnych jednostek budżetowych	79 780,24	29 950,00
II.	Pozostałe koszty operacyjne	548 265,39	958 817,23
F.	Zysk (strata) z działalności operacyjnej (C + D - E)	-48 777,82	110 564,89
G.	Przychody finansowe	663 213,02	730 493,53
I.	Dywidendy i udziały w zyskach	0,00	0,00
II.	Odsetki	572 762,65	570 493,53
III.	Inne	90 450,37	60 000,00
H.	Koszty finansowe	0,00	0,00
I.	Odsetki	0,00	0,00
II.	Inne	0,00	0,00
I.	Zysk (strata) z działalności gospodarczej (F + G - H)	613 435,20	841 058,42
J.	Wynik zdarzeń nadzwyczajnych (J.I. - J.II.)	0,00	0,00
I.	Zyski nadzwyczajne	0,00	0,00
II.	Straty nadzwyczajne	0,00	0,00
K.	Zysk (strata) brutto (I + J)	613 435,20	841 058,42
L.	Podatek dochodowy	453 662,00	44 240,00
M.	Pozostałe obowiązkowe zmniejszenia zysku (zwiększenia straty) oraz nadwyżki środków obrotowych	0,00	0,00
N.	Zysk (strata) netto (K - L - M)	159 573,20	399 818,42

SKARBNIK GMINY PŁA  
*Ewelina Ślugańska*  
 Ewelina Ślugańska  
 (główny księgowy)

BeS/la

2011-04-29  
 (rok, miesiąc, dzień)  
 534DB863\*EF7BCF0

PREZYDENT MIASTA PŁA  
*Bogdan Głogowski*  
 (Kierownik jednostki)

Nazwa i adres jednostki sprawozdawczej: Prezydent Miasta Pili Al. Ś. Słazima 10 61-620 PILA		Zestawienie zmian w funduszu jednostki Sprawozdanie łączne zakładów budżetowych sporządzone na na dzień 31-12-2010 r.	Adresat: Regionalna Izba Obrachunkowa w Poznaniu Wysiad bez cisma czrzedniego 3FFE47ADEDF1D136	
Numer Identyfikacyjny REGON 570791164				
			Stan na koniec roku poprzedniego	Stan na koniec roku bieżącego
I.	Fundusz jednostki na początek okresu (BO)		23 288 826,16	32 257 672,78
II.	Zwiększenie funduszu (z tytułu)		11 241 515,83	3 122 936,08
II.1.	Zysk bilansowy za rok ubiegły		459 040,00	1 846 518,22
II.2.	Zrealizowane wydatki budżetowe		0,00	0,00
II.3.	Dotacje, środki na inwestycje, odpisy z wyniku finansowego na inwestycje		138 230,30	95 297,48
II.4.	Aktualizacja środków trwałych		0,00	0,00
II.5.	Nieodpłatnie otrzymane środki trwałe i inwestycyjne		10 458 871,77	294 601,13
II.6.	Aktywa przejęte od zlikwidowanych (porządkowanych) jednostek		0,00	0,00
II.7.	Środki obrotowe ulżywane w ramach centralnego zaopatrzenia		0,00	0,00
II.8.	Pozostałe odpisy z wyniku finansowego za rok bieżący		0,00	0,00
II.9.	Inne zwiększenia		147 588,76	1 068 208,25
III.	Zmniejszenia funduszu jednostki (z tytułu)		2 272 681,20	9 585 351,55
III.1.	Strata za rok ubiegły		103 535,15	20 305,61
III.2.	Zrealizowane dochody budżetowe		0,00	0,00
III.3.	Rozliczenie wyniku finansowego i środków budżetowych za rok ubiegły		450 447,99	1 821 385,45
III.4.	Dotacje i środki na inwestycje		0,00	0,00
III.5.	Pokrycie amortyzacji		615 031,96	822 556,86
III.6.	Aktualizacja środków trwałych		0,00	0,00
III.7.	Wartość sprzedanych i nieodpłatnie przekazanych środków trwałych i inwestycji		902 605,12	1 428 007,32
III.8.	Pasywa przejęte od zlikwidowanych (porządkowanych) jednostek		0,00	0,00
III.9.	Środki obrotowe przekazane w ramach centralnego zaopatrzenia		0,00	0,00
III.10.	Inne zmniejszenia		780,77	5 243 292,31
IV.	Fundusz jednostki na koniec okresu (BZ) (poz. I+II-III)		32 257 670,79	29 994 256,32
V.	Wynik finansowy netto za rok bieżący (+,-)		159 873,20	399 818,42
V.1.	zysk netto		179 878,81	399 818,42

SKARBU MIASTA PILA

*[Podpis]*  
 Ewelina Świątek  
 (główny księgowy)

2011-05-12

(rok, miesiąc, dzień)

*[Podpis]*  
 (kierownik jednostki)

V.2	strata netto (-)	-20 309,61	0,00
VI.	Nadwyżka dochodów własnych jednostek budżetowych, nadwyżka środków obrotowych zakładów budżetowych, odpisy z wyniku finansowego gospodarstw pomocniczych jednostek budżetowych	86 447,06	128 098,06
VII.	Fundusz (poz. IV+, V-VI)	32 300 802,92	29 264 074,78

SKARBSKI GWIRY PŁA  
*Ewelina Sitarska*  
 Ewelina Sitarska

(główny księgowy)

2011-05-12

(rok, miesiąc, dzień)

ZASTĘPCA WŁADZY SAWA  
*Krzysztof Sitawa*  
 Krzysztof Sitawa

(kierownik jednostki)