




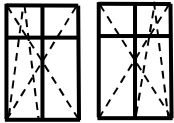

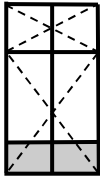
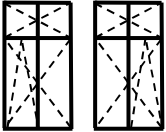


WYKAZ STOLARKI ADM – 2

Lp.	ADRES pomieszczenie		Schemat	Wymiary		Powierzchnia okna (m ²)	ILOŚĆ (szt.)	Powierzchnia łącznie okien (m ²)	Nawiewnik (szt.)	Parapet wewn. (szt.)	CENA BRUTTO
				S	H						
				(m)							
1	Al. Jana Pawła II	2/10	6,07			3					
42	pokój duży			1,45	1,41	2,04	1	2,04	1	1	
	drzwi balkonowe			0,90	2,20	1,98	1	1,98	1	1	
	pokój mały			1,45	1,41	2,04	1	2,04	1	1	
2	Al. Jana Pawła II	8/3	6,21			3					
39	pokój duży i kuchnia			1,45	1,46	2,12	2	4,23	2	2	

	drzwi balkonowe			0,90	2,20	1,98	1	1,98	1	1		
3	Al. Niepodległości	16/2	4,45	2								
44	kuchnia i pokój			1,28	1,74	2,23	2	4,45	2	2		
4	Al. Niepodległości	38/6	4,00	2								
33	pokój duży			1,17	1,71	2,00	2	4,00	2	2		
5	Buczka	9/2	3,16	1								
41	drzwi balkonowe			1,11	2,85	3,16	1	3,16	1	1		
6	Buczka	44/6	4,32	2								

37 pokój duży


	1,12	1,93	2,16	2	4,32	2	2	
---	------	------	------	---	------	---	---	--

7 Buczka **58/1**

0,77

1

29 w.c.


	0,55	1,40	0,77	1	0,77	1	1	
---	------	------	------	---	------	---	---	--

8 Buczka **62/4**


5,17

4


38 pokój i kuchnia

	1,42	1,42	2,02	2	4,03	2	2	
---	------	------	------	---	------	---	---	--

łazienka

	0,57	1,42	0,81	1	0,81	1	1	
--	------	------	------	---	------	---	---	--

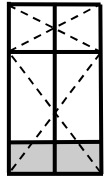
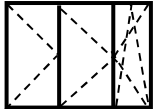

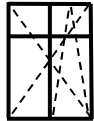

w.c.


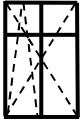

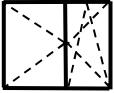
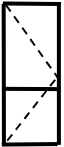
	0,57	0,57	0,32	1	0,32	1	1	
---	------	------	------	---	------	---	---	--


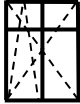


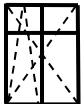
9 Okrzei **1/7**

3,03

1

31 kuchnia drzwi balkonowe			1,18	2,57	3,03	1	3,03	1	1	
10	Pl. Zwycięstwa	15/15	7,24		3					
35 pokoje			2,05	1,45	2,97	2	5,95	2	2	
kuchnia			1,17	1,11	1,30	1	1,30	1	1	
11	Popieluszki	7A/1	3,34		2					
40 kuchnia			1,21	1,90	2,30	1	2,30	1	1	
w.c.			0,55	1,90	1,05	1	1,05	1	1	
12	Sikorskiego	31/3	6,13		4					

43 pokój		1,05	1,50	1,58	1	1,58	1	1	
pokój II i łazienka		1,05	1,60	1,68	2	3,36	2	2	
pokój III		0,88	1,36	1,20	1	1,20	1	1	
13 Słowackiego	22/25	6,60		3					
45 pokój duży		1,76	1,45	2,55	1	2,55	1	1	
drzwi balkonowe		0,88	2,20	1,94	1	1,94	1	1	

	pokój II			1,47	1,44	2,12	1	2,12	1	1	
14	Wyspiańskiego	41/1	5,90	3							
32	pokój II – od ulicy			1,26	1,56	1,97	2	3,93	2	2	
	pokój szczytowy			1,26	1,56	1,97	1	1,97	1	1	
15	Żeromskiego	24/4	4,42	2							
34	pokoje			1,38	1,60	2,21	2	4,42	2	2	
16	Al. Niepodległości	26/4	3,68	2							
34	pokoje			1,15	1,60	1,84	2	3,68	2	2	

70,83

-
-

