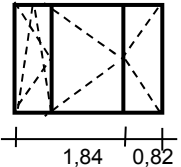
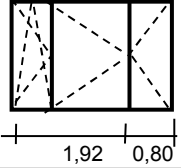
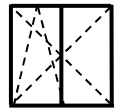

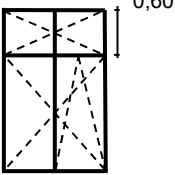
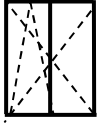


WYKAZ STOLARKI

Lp.	ADRES pomieszczenie		Schemat	Wymiary		Powierzchnia okna (m ²)	ILOŚĆ (szt.)	Powierzchnia łącznie okien (m ²)	Nawiewnik (szt.)	Parapet wewn. (szt.)	CENA BRUTTO
				S	H						
				(m)							
1	Słowackiego	14/2	3,86	1							
	pokój I			2,66	1,45	3,86	1	3,86	1	1	
1	Słowackiego	16/8	2,10	1							
	pokój II			2,72	1,45	3,94	1	3,94	1	1	
2	Słowackiego	16/8	2,10	1							
	Pokój mały			1,45	1,45	2,10	1	2,10	1	1	
3	Kolbe	51/8	1,90	1							
	pokój			1,12	1,70	1,90	1	1,90	1	1	

4	Kolbe pokój	53/5a	2,15	1						
				2,15	1	2,15	1	1		
5	Światowida kuchnia	11b/11	1,70	1						
				1,70	1	1,70	1	1		